



**PRÉFET
DU LOIRET**

*Liberté
Égalité
Fraternité*

**Direction départementale de
la Protection des
Populations**

ARRÊTÉ
autorisant la société AREFIM
à étendre et poursuivre l'exploitation d'une plate-forme logistique
(bâtiment B2)
dans la zone Cosmetic Park
sur le territoire de la commune de VENNECY

La Préfète du Loiret
Chevalier de la Légion d'honneur

VU le code de l'environnement et notamment le titre VIII du livre I^{er} et le titre I^{er} du livre V (parties législatives et réglementaires), en particulier la nomenclature des installations classées pour la protection de l'environnement annexée à l'article R.511-9 ;

VU le code de la santé publique et notamment les articles L.1416-1, R.1416-1 à R.1416-6 ;

VU l'arrêté ministériel du 23 janvier 1997 modifié, relatif à la limitation des bruits émis dans l'environnement par les installations classées ;

VU l'arrêté ministériel du 2 février 1998 modifié relatif aux prélèvements et à la consommation d'eau ainsi qu'aux émissions de toute nature des installations classées pour la protection de l'environnement soumises à autorisation ;

VU l'arrêté ministériel du 29 mai 2000 modifié relatif aux prescriptions générales applicables aux installations classées pour la protection de l'environnement soumises à déclaration sous la rubrique n° 2925 de la nomenclature ;

VU l'arrêté ministériel du 29 septembre 2005 relatif à l'évaluation et à la prise en compte de la probabilité d'occurrence, de la cinétique, de l'intensité des effets et de la gravité des conséquences des accidents potentiels dans les études de dangers des installations classées soumises à autorisation ;

VU l'arrêté ministériel du 31 janvier 2008 modifié relatif au registre et à la déclaration annuelle des émissions polluantes et des déchets ;

VU l'arrêté ministériel du 22 décembre 2008 modifié relatif aux prescriptions générales applicables aux installations classées soumises à déclaration sous l'une ou plusieurs des rubriques n° 1436, 4330, 4331, 4722, 4734, 4742, 4743, 4744, 4746, 4747 ou 4748, ou pour le pétrole brut sous l'une ou plusieurs des rubriques n° 4510 ou 4511 ;

VU l'arrêté ministériel du 7 juillet 2009 relatif aux modalités d'analyse dans l'air et dans l'eau dans les ICPE et aux normes de référence ;

VU l'arrêté ministériel du 4 octobre 2010 modifié relatif à la prévention des risques accidentels au sein des installations classées pour la protection de l'environnement soumises à autorisation ;

VU l'arrêté ministériel du 29 février 2012 modifié, fixant le contenu des registres « déchets » mentionnés aux articles R.541-43 et R.541-46 du code de l'environnement ;

VU l'arrêté ministériel du 5 décembre 2016 modifié relatif aux prescriptions applicables à certaines installations classées pour la protection de l'environnement soumises à déclaration ;

VU l'arrêté ministériel du 11 avril 2017 modifié, relatif aux prescriptions générales applicables aux entrepôts couverts soumis à la rubrique 1510, y compris lorsqu'ils relèvent également de l'une ou plusieurs des rubriques 1530, 1532, 2662 ou 2663 de la nomenclature ;

VU l'arrêté ministériel du 3 août 2018 modifié, relatif aux prescriptions générales applicables aux installations classées pour la protection de l'environnement soumises à déclaration au titre de la rubrique 2910 de la nomenclature ;

VU l'arrêté ministériel du 24 septembre 2020 relatif au stockage en récipients mobiles de liquides inflammables, exploités au sein d'une installation classée pour la protection de l'environnement soumise à autorisation ;

VU l'arrêté préfectoral du 18 septembre 2018 portant autorisation environnementale au titre des articles L.181-1 et suivants du code de l'environnement concernant : COSMETIC PARK – aménagement d'un parc mixte d'activités, communes de Vennechy et de Boigny-sur-Bionne ;

VU l'arrêté préfectoral du 21 novembre 2019 portant enregistrement de l'entrepôt logistique de la société AREFIM à VENNECY sous les rubriques 1510, 1530, 1532, 2662, 2663-1, 2663-2 et 4331 et prescriptions spéciales pour la conception du local de charge classé en déclaration ;

VU l'arrêté préfectoral complémentaire du 12 mai 2020 portant modification des activités de la société AREFIM pour le bâtiment B2 (plate-forme logistique), sur le territoire de la commune de VENNECY ;

VU l'arrêté préfectoral du 3 juin 2020 portant décision après examen au cas par cas de la demande enregistrée sous le numéro 45-2020-005 présentée par la société AREFIM, pour son entrepôt LEONARD (B2) à VENNECY, en application de l'article R.122-3 du code de l'environnement ;

VU la demande d'autorisation environnementale présentée le 17 juillet 2020, par la société AREFIM, dont le siège social est situé 28 rue de la Buirette, 51100 REIMS, en vue d'obtenir l'autorisation d'exploiter une plate-forme logistique AREFIM B2, situé Lotissement COSMETIC PARK sur le territoire de la commune de VENNECY ;

VU le dossier déposé à l'appui de sa demande comprenant les pièces, plans et études réglementaires et notamment les études d'impact et de dangers ;

VU les avis exprimés par les différents services et organismes consultés ;

VU l'arrêté préfectoral du 9 décembre 2020 prescrivant une enquête publique sur la demande d'autorisation environnementale déposée par la société AREFIM pour l'implantation d'un entrepôt à VENNECY, Lotissement COSMETIC PARK, pendant 17 jours, du 13 au 29 janvier 2021 inclus ;

VU les demandes d'avis sur ce dossier transmis aux conseils municipaux des communes de VENNECY, MARGNY-LÈS-USAGES et BOIGNY-SUR-BIONNE ;

VU le rapport et les conclusions du commissaire enquêteur ;

VU le rapport et les propositions de l'inspection des installations classées en date du 24 février 2021 ;

VU la notification au pétitionnaire du projet d'arrêté préfectoral statuant sur sa demande ;

VU les observations émises par l'exploitant sur le projet d'arrêté en date du 10 mars 2021 ;

CONSIDERANT que les activités projetées par la société AREFIM constituent, au regard de la nomenclature des installations classées pour la protection de l'environnement, une installation classée soumise à autorisation ;

CONSIDERANT qu'en application des dispositions de l'article L.181-3 du code de l'environnement, l'autorisation ne peut être accordée que si les dangers ou inconvénients peuvent être prévenus par des mesures que spécifie l'arrêté préfectoral ;

CONSIDERANT que les conditions d'aménagement et d'exploitation fixées par l'arrêté préfectoral d'autorisation doivent tenir compte, d'une part, de l'efficacité des techniques disponibles et de leur

économie, d'autre part de la qualité, de la vocation et de l'utilisation des milieux environnants, ainsi que de la gestion équilibrée de la ressource en eau ;

CONSIDERANT que les mesures prévues par la société AREFIM dans l'exercice de ses activités, complétées de l'application des dispositions du présent arrêté, sont de nature à prévenir efficacement les dangers et inconvénients de l'installation pour les intérêts mentionnés aux articles L.211-1 et L.511-1 du code de l'environnement, notamment pour la commodité du voisinage, pour la santé, la sécurité, la salubrité publiques ainsi que pour la protection de la nature et de l'environnement ;

CONSIDERANT que la surface de plancher totale n'est pas modifiée ;

CONSIDERANT que les mesures d'évitement, réduction et de compensation des risques d'accident ou de pollution de toute nature édictées par l'arrêté ne sont pas incompatibles avec les prescriptions d'urbanisme ;

CONSIDERANT que les conditions légales de délivrance de l'autorisation sont réunies ;

SUR proposition du Secrétaire Général de la préfecture du Loiret ;

ARRÊTE

CHAPITRE 1 – BENEFICIAIRE ET PORTEE DE L'AUTORISATION

Article 1.1 Exploitant titulaire de l'autorisation

La société AREFIM, dont le siège social est situé 28 rue de la Buirette, 51 100 REIMS, est autorisée, sous réserve du respect des prescriptions du présent arrêté et de son annexe, à exploiter une plate-forme logistique, identifiée B2 (Leonard) située Lotissement COSMETIC PARK sur le territoire de la commune de VENNECY (coordonnées Lambert 93 : X = 627 404 m et Y = 6 671 313 m).

La présente autorisation environnementale tient lieu d'absence d'opposition à déclaration d'installations, ouvrages, travaux et activités mentionnés au II de l'article L.214-3 ou arrêté de prescriptions applicable aux installations, ouvrages, travaux et activités objet de la déclaration.

Article 1.2 Installations connexes

Les prescriptions du présent arrêté s'appliquent également aux autres installations ou équipements exploités dans l'établissement, qui, mentionnés ou non dans la nomenclature, sont de nature par leur proximité ou leur connexité avec une installation soumise à autorisation à modifier les dangers ou inconvénients de cette installation.

Les dispositions des arrêtés ministériels existants relatifs aux prescriptions générales applicables aux installations classées soumises à déclaration sont applicables aux installations classées soumises à déclaration incluses dans l'établissement dès lors que ces installations ne sont pas régies par le présent arrêté préfectoral d'autorisation. En particulier :

- Les ateliers de charge d'accumulateurs sont soumis aux dispositions de l'arrêté ministériel du 29 mai 2000 susvisé.
- Les locaux de chaufferies sont soumis aux dispositions de l'arrêté ministériel du 3 août 2018 susvisé.

CHAPITRE 2 – NATURE DES INSTALLATIONS

Article 2.1 Liste des installations concernées par une rubrique de la nomenclature des installations classées

Rubrique	Régime	Libellé de la rubrique (activité)	Nature de l'installation	Critère de classement	Seuil et unité du critère	Volume maximal et unité	
4331	1	A	Liquides inflammables de catégorie 2 ou catégorie 3 à l'exclusion de la rubrique 4330	Cellules 1 à 4	Quantité susceptible d'être présente	≥ 1 000 t 1 320 t	
1510	2	E	Stockage de matières ou produits combustibles dans des entrepôts couverts), à l'exclusion des dépôts utilisés au stockage de catégories de matières, produits ou substances relevant, par ailleurs, de la présente nomenclature, des bâtiments destinés exclusivement au remisage de véhicules à moteur et de leur remorque, des établissements recevant du public et des entrepôts frigorifiques	Cellule 1 : 3 490 m ² Cellule 2 : 3 476 m ² Cellule 0 : 11 860 m ² Cellule 3 : 3 477 m ² Cellule 4 : 3 467 m ² Aire de préparation n°1 : 1 823 m ² Aire de préparation n°2 : 1 817 m ²	Volume de l'entrepôt Quantité susceptible d'être stockée	≥ 50 000 m ³ < 900 000 m ³	359 390 m ³ 29 600 t
			Dont dépôt de papiers, cartons ou matériaux combustibles analogues y compris les produits finis conditionnés), à l'exception des établissements recevant du public			85 248 m ³	
			Dont stockage de bois ou matériaux combustibles analogues y compris les produits finis conditionnés et les produits ou déchets répondant à la définition de la biomasse et visés par la rubrique 2910-A, ne relevant pas de la rubrique 1531, à l'exception des établissements recevant du public			85 448 m ³	
			Dont stockage de polymères (matières plastiques, caoutchoucs, élastomères, résines et adhésifs synthétiques)			85 248 m ³	
			Dont pneumatiques et produits dont 50 % au moins de la masse totale unitaire est composée de polymères (matières plastiques, caoutchoucs, élastomères, résines et adhésifs synthétiques) (stockage de) : 1. A l'état alvéolaire ou expansé tels que mousse de latex, de polyuréthane, de polystyrène, etc.			85 248 m ³	
			Dont pneumatiques et produits dont 50 % au moins de la masse totale unitaire est composée de polymères (matières plastiques, caoutchoucs, élastomères, résines et adhésifs synthétiques) (stockage de) : 2. Dans les autres cas et pour les pneumatiques			85 248 m ³	
1436	2	DC*	Stockage ou emploi de liquides de point éclair compris entre 60°C et 93°C, à l'exception des boissons alcoolisées	Cellules 1 à 4	Quantité susceptible d'être présente	≥ 100 t < 1 000 t 500 t	
1450	2	D	Solides inflammables		> 50 kg < 1 t	900 kg	
2910	A-2	DC*	Combustion lorsque sont consommés exclusivement seuls ou en mélange, du gaz naturel, des gaz de pétrole liquéfiés, du bio-méthane, du fioul domestique, du charbon, des fiouls lourds, de la biomasse ...	chaufferie	Puissance thermique nominale	≥ 1 MW < 20 MW 3,2 MW	
2925	1	D	Ateliers de charge d'accumulateur	1 local de charge	Puissance maximale de courant continu	> 50 kW 500 kW	
4320	2	D	Aérosols extrêmement inflammables ou inflammables de catégorie 1 ou 2, contenant des gaz inflammables de catégorie 1 ou 2 ou des liquides inflammables de catégorie 1	Sous-cellule dédié dans la zone de préparation n° 2	Quantité susceptible d'être présente	≥ 15 t < 150 t 20 t	

Rubrique	Régime	Libellé de la rubrique (activité)	Nature de l'installation	Critère de classement	Seuil et unité du critère	Volume maximal et unité	
4330	2	DC*	Liquides inflammables de catégorie 1, liquides inflammables maintenus à une température supérieure à leur point d'ébullition, autres liquides de point éclair inférieur ou égal à 60 °C maintenus à une température supérieure à leur température d'ébullition ou dans des conditions particulières de traitement, telles qu'une pression ou une température élevée	Cellules 1 à 4	Quantité susceptible d'être présente	≥ 1 t < 10 t	2 t
4321	-	NC	Aérosols « extrêmement inflammables » ou « inflammables » de catégorie 1 ou 2, ne contenant pas de gaz inflammable de catégorie 1 ou 2, ni de liquide inflammable de catégorie 1.	Sous-cellule dédié dans la zone de préparation n° 2	Quantité susceptible d'être présente	< 500 t	20 t
4734	2	NC	Produits pétroliers spécifiques et carburants de substitution ; essences et naphthas ; kérosènes (carburants d'aviation compris) ; gazoles (gazole diesel, gazole de chauffage domestique et mélanges de gazoles compris) ; fioul lourd ; carburants de substitution pour véhicules, utilisés aux mêmes fins et aux mêmes usages et présentant des propriétés similaires en matière d'inflammabilité et de danger pour l'environnement.	40 t dans les cellules 1 à 4 2,1 t dans le local sprinklage	Quantité susceptible d'être présente	< 50 t	42,1 t

Régimes : A (autorisation) ; E (enregistrement) ; D (déclaration) ; DC* (déclaration avec contrôle périodique) ; NC : non classable.

(*) En application de l'article R.512-55 du code de l'environnement, les installations DC ne sont pas soumises à l'obligation de contrôle périodique lorsqu'elles sont incluses dans un établissement qui comporte au moins une installation soumise au régime de l'autorisation ou de l'enregistrement.

L'entrepôt peut contenir environ 59 200 palettes, de dimensions 1,2 x 0,8 x 1,5 m, de matières combustibles ou 29 600 tonnes de produits.

Les produits relevant de la rubrique 2662 ne peuvent être stockés à une hauteur supérieure à 9 mètres (validé par les calculs effectués avec le logiciel FLUMILOG dans l'étude de dangers).

Les produits relevant des rubriques 1436, 4330, 4331 et 4734 ne peuvent être stockés à une hauteur supérieure à 5 mètres. De plus, la quantité de produits relevant des rubriques 1436, 4330, 4331 et 4734 est limitée à 330 tonnes (330 m³, soit 1650 palettes) par cellule de liquides inflammables (cellules 1 à 4).

Article 2.2 Statut de l'établissement

L'établissement n'est pas classé « seuil haut » ou « seuil bas », ni par dépassement direct, ni par règle de cumul, au titre des articles R.511-10 et R.511-11 du code de l'environnement.

Article 2.3 Nomenclature de la Loi sur l'eau

L'installation est visée par les rubriques de la nomenclature eau suivantes :

Rubrique	Régime	Libellé de la rubrique (opération)	Nature de l'installation	Critère de classement	Seuil et unité du critère	Volume maximal et unité
2.1.5.0	Déclaration	Rejet d'eaux pluviales dans les eaux douces superficielles ou sur le sol ou dans le sous-sol.	Bassin d'infiltration et bassin étanche	Surface totale du projet, augmentée de la surface correspondant à la partie du bassin naturel dont les écoulements sont interceptés par le projet	> 1 ha < 20 ha	14,237 ha

Article 2.4 Situation de l'établissement

Les installations autorisées sont situées sur les communes et parcelles suivantes :

Commune	Section	Parcelles
VENNECY	I	405 partielle

La superficie du terrain est de 14,237 ha, dont 33 069 m² de surface construite, 28 686 m² de surface imperméabilisée et environ 80 617 m² d'espaces verts et chemins stabilisés.

CHAPITRE 3 – MISE EN SERVICE ET EXPLOITATION

Article 3.1 Conformité au dossier de demande d'autorisation

Les installations et leurs annexes, objet du présent arrêté, sont disposées, aménagées et exploitées conformément aux plans et données techniques contenus dans les différents dossiers déposés par l'exploitant. En tout état de cause, elles respectent par ailleurs les dispositions du présent arrêté, des arrêtés complémentaires et les réglementations autres en vigueur. De plus, lorsque plusieurs arrêtés ministériels prescrivent des dispositions différentes concernant le même point, les dispositions les plus contraignantes sont celles qui doivent être appliquées.

Article 3.2 Conformité aux prescriptions techniques applicables

L'ensemble des prescriptions techniques des titres I à VII, annexées au présent arrêté, sont applicables aux installations.

Les installations et leurs annexes, objet du présent arrêté, doivent respecter les mesures d'évitement, de réduction et de compensation imposées par l'article 7 de l'arrêté préfectoral du 18 septembre 2018 portant autorisation environnementale au titre des articles L.181-1 et suivants du code de l'environnement concernant : COSMETIC PARK – aménagement d'un parc mixte d'activités, communes de Vennechy et de Boigny-sur-Bionne, dont le détail des mesures est situé en annexe 2 de l'arrêté préfectoral du 18 septembre 2018 susvisé.

Article 3.3 Durée de l'autorisation

Sauf cas de force majeure ou de demande justifiée et acceptée de prorogation de délai, la présente autorisation cesse de produire effet si l'installation n'a pas été mise en service dans un délai de trois ans ou a été interrompue pendant plus de trois années consécutives.

CHAPITRE 4 – MODIFICATIONS ET CESSATION D'ACTIVITE

Article 4.1 Porter à connaissance

Toute modification apportée par le demandeur aux installations, à leur mode d'utilisation ou à leur voisinage, et de nature à entraîner un changement notable des éléments du dossier de demande d'autorisation, est portée avant sa réalisation à la connaissance du préfet avec tous les éléments d'appréciation.

Article 4.2 Mise à jour des études d'impact et de danger

Les études d'impact et de dangers sont actualisées à l'occasion de toute modification notable telle que prévue à l'article R.181-46 du code de l'environnement. Ces compléments sont systématiquement communiqués au Préfet qui pourra demander une analyse critique d'éléments du dossier justifiant des vérifications particulières, effectuée par un organisme extérieur expert dont le choix est soumis à son approbation. Tous les frais engagés à cette occasion sont supportés par l'exploitant.

L'exploitant met en place et entretient l'ensemble des équipements mentionnés dans l'étude de dangers. Il met en œuvre l'ensemble des mesures d'organisation et de formation ainsi que les procédures mentionnées dans l'étude de dangers, tant qu'elles ne sont pas contraires au présent arrêté.

La mise à jour de l'étude de dangers mentionne les types de produits de décomposition susceptibles d'être émis en cas d'incendie important, incluant le cas échéant les contributions imputables aux conditions et aux lieux de stockage (contenants et bâtiments, etc.). Ces produits de décomposition

sont hiérarchisés en fonction des quantités susceptibles d'être libérées et de leur toxicité y compris environnementale.

Article 4.3 Equipements abandonnés

Les équipements abandonnés ne doivent pas être maintenus dans les installations. Toutefois, lorsque leur enlèvement est incompatible avec les conditions immédiates d'exploitation, des dispositions matérielles interdiront leur réutilisation afin de garantir leur mise en sécurité et la prévention des accidents.

Article 4.4 Transfert sur un autre emplacement

Tout transfert sur un autre emplacement des installations visées sous l'Article 2.1 du présent arrêté nécessite une nouvelle demande d'autorisation ou d'enregistrement ou nouvelle déclaration.

Article 4.5 Changement d'exploitant

Dans le cas où l'établissement change d'exploitant, le successeur fait la déclaration au préfet conformément aux dispositions de l'article R.181-47 du code de l'environnement.

Article 4.6 Cessation d'activité

Sans préjudice des mesures de l'article R.512-39-1 du code de l'environnement et pour l'application des articles R.512-39-2 à R.512-39-5 du code de l'environnement, l'usage du site à prendre en compte est le suivant : usage industriel.

Lorsqu'une installation classée est mise à l'arrêt définitif, l'exploitant notifie au Préfet la date de cet arrêt trois mois au moins avant celui-ci.

La notification prévue ci-dessus indique les mesures prises ou prévues pour assurer, dès l'arrêt de l'exploitation, la mise en sécurité du site.

En tout état de cause, pour assurer la mise en sécurité de son site, l'exploitant doit notamment procéder, dans un délai d'un mois à compter de l'arrêt de l'exploitation, à :

- l'évacuation ou l'élimination des produits dangereux et celle des déchets présents sur le site ;
- des interdictions ou limitations d'accès au site ;
- la coupure de l'ensemble des utilités du site (alimentation en eau, alimentation en électricité, alimentation en gaz, etc.) ;
- la suppression des risques d'incendie et d'explosion ;
- la surveillance des effets de l'installation sur son environnement.

En outre, l'exploitant doit placer le site de l'installation dans un état tel qu'il ne puisse porter atteinte aux intérêts mentionnés aux articles L.211-1 et L.511-1 du code de l'environnement et qu'il permette un usage futur du site déterminé selon l'usage prévu au premier alinéa du présent article.

CHAPITRE 5 – DISPOSITIONS FINALES

Article 5.1 Respect des autres législations et réglementations

Les dispositions de cet arrêté préfectoral sont prises sans préjudice des autres législations et réglementations applicables, et notamment le code minier, le code civil, le code de l'urbanisme, le code du travail et le code général des collectivités territoriales, la réglementation sur les équipements sous pression.

Les droits des tiers sont et demeurent expressément réservés.

La présente autorisation ne vaut pas permis de construire.

Article 5.2 Sanctions administratives

Conformément à l'article L.171-8 du code de l'environnement, faute par l'exploitant de se conformer aux conditions indiquées dans le présent arrêté et à celles qui lui seraient imposées par la suite, le préfet du Loiret peut, après mise en demeure :

- soit obliger l'exploitant à consigner entre les mains d'un comptable public une somme répondant du montant des travaux à réaliser, laquelle sera restituée à l'exploitant au fur et à mesure de l'exécution des travaux ;
- soit faire procéder d'office, aux frais de l'exploitant, à l'exécution des mesures prescrites ;
- suspendre le fonctionnement des installations et ouvrages, la réalisation des travaux et des opérations ou l'exercice des activités jusqu'à l'exécution complète des conditions imposées et prendre les mesures conservatoires nécessaires, aux frais de la personne mise en demeure ;
- ordonner le paiement d'une amende au plus égale à 15 000 € et une astreinte journalière au plus égale à 1 500 € applicable à partir de la notification de la décision la fixant et jusqu'à satisfaction de la mise en demeure. Les dispositions des deuxième et troisième alinéas du 1^o s'appliquent à l'astreinte.

Ces sanctions administratives sont indépendantes des poursuites pénales qui peuvent être exercées.

Article 5.3 Information des tiers

- une copie du présent arrêté est déposée en mairie de VENNECY où elle peut être consultée,
- un extrait de cet arrêté est affiché pendant une durée minimum d'un mois par cette mairie. Procès-verbal de l'accomplissement de cette formalité est dressé par les soins du maire,
- communication de cet arrêté est adressé à chaque conseil municipal et aux autres autorités locales ayant été consultées en application de l'article R.181-38 du code de l'environnement,
- l'arrêté est publié sur le site internet des services de l'État dans le Loiret pour une durée minimum de quatre mois.

Article 5.4 Exécution

Le Secrétaire Général de la Préfecture du Loiret, le Maire de la commune de VENNECY, le Directeur Régional de l'Environnement, de l'Aménagement et du Logement du Centre-Val de Loire sont chargés, chacun en ce qui le concerne, de l'exécution du présent arrêté.

Fait à Orléans, le 24 mars 2021

**la Préfète
Pour le Préfète et par délégation,
Le Secrétaire Général**

signé : Thierry DEMARET

Voies et délais de recours

Conformément à l'article L.181-17 du code de l'environnement, cette décision est soumise à un contentieux de pleine juridiction. Elle peut être déférée, selon les dispositions de l'article R.181-50 du code de l'environnement, au Tribunal Administratif, 28 rue de la Bretonnerie, 45057 ORLEANS :

- Par le bénéficiaire, dans un délai de deux mois à compter de sa notification ;
- Par les tiers intéressés en raison des inconvénients ou des dangers pour les intérêts mentionnés à l'article L.181-3 du code de l'environnement, dans un délai de quatre mois à compter de la publication de la décision sur le site internet de la préfecture ou de l'affichage en mairie (s) de l'acte, dans les conditions prévues à l'article R.181-44 de ce même code. Le délai court à compter de la dernière formalité accomplie. Si l'affichage constitue cette dernière formalité, le délai court à compter du premier jour d'affichage de la décision.

Le tribunal administratif peut également être saisi par l'application informatique Télérecours accessible par le site internet www.telerecours.fr

Dans un délai de deux mois à compter de la notification de cette décision pour le pétitionnaire ou de sa publication pour les tiers intéressés en raison des inconvénients ou des dangers pour les intérêts mentionnés à l'article L.181-3 du code de l'environnement, les recours administratifs suivants peuvent être présentés :

- un recours gracieux, adressé à Mme la Préfète du Loiret, Service de la Coordination des Politiques Publiques et de l'Appui Territorial, Bureau de la coordination administrative, 181 rue de Bourgogne, 45042 ORLEANS CEDEX,
- un recours hiérarchique, adressé à Mme la Ministre de la Transition Écologique et Solidaire - Direction Générale de la Prévention des Risques - Arche de La Défense - Paroi Nord - 92055 LA DEFENSE CEDEX.

Le recours administratif prolonge de deux mois les délais de recours contentieux prévus par l'article R.181.50 du code de l'environnement.

ARRETE
autorisant la société AREFIM
à étendre et poursuivre l'exploitation d'une plate-forme logistique
(bâtiment B2)
dans la zone Cosmetic Park
sur le territoire de la commune de VENNECY

ANNEXE - PRESCRIPTIONS TECHNIQUES

TITRE 1. GESTION DE L'ÉTABLISSEMENT.....	3
CHAPITRE 1.1. EXPLOITATION DES INSTALLATIONS.....	3
CHAPITRE 1.2. RÉSERVES DE PRODUITS OU FLUIDES.....	4
CHAPITRE 1.3. INTÉGRATION DANS LE PAYSAGE.....	4
CHAPITRE 1.4. DANGER OU NUISANCE NON PRÉVENUS.....	5
CHAPITRE 1.5. INCIDENTS OU ACCIDENTS.....	5
CHAPITRE 1.6. RÉCAPITULATIF DES DOCUMENTS TENUS À LA DISPOSITION DE L'INSPECTION.....	6
CHAPITRE 1.7. RÉCAPITULATIF DES DOCUMENTS À TRANSMETTRE.....	6
TITRE 2. PRÉVENTION DE LA POLLUTION ATMOSPHERIQUE.....	8
CHAPITRE 2.1. CONCEPTION DES INSTALLATIONS.....	8
CHAPITRE 2.2. CONDITIONS DE REJET.....	9
TITRE 3. PROTECTION DES RESSOURCES EN EAUX ET DES MILIEUX AQUATIQUES.....	11
CHAPITRE 3.1. PRÉLÈVEMENTS ET CONSOMMATIONS D'EAU.....	11
CHAPITRE 3.2. COLLECTE DES EFFLUENTS LIQUIDES.....	11
CHAPITRE 3.3. TYPES D'EFFLUENTS, OUVRAGES D'ÉPURATION ET CARACTÉRISTIQUES DE REJET AU MILIEU.....	12
TITRE 4. DÉCHETS.....	16
CHAPITRE 4.1. PRINCIPES DE GESTION.....	16
CHAPITRE 4.2. TRAÇABILITÉ ET CONTRÔLES.....	17
TITRE 5. PRÉVENTION DES NUISANCES SONORES ET DES VIBRATIONS.....	19
CHAPITRE 5.1. DISPOSITIONS GÉNÉRALES.....	19
CHAPITRE 5.2. NIVEAUX ACOUSTIQUES.....	19
CHAPITRE 5.3. VIBRATIONS.....	20
TITRE 6. SURVEILLANCE DES ÉMISSIONS ET DE LEURS EFFETS.....	21
CHAPITRE 6.1. PROGRAMME D'AUTOSURVEILLANCE.....	21
CHAPITRE 6.2. MODALITÉS D'EXERCICE ET CONTENU DE L'AUTOSURVEILLANCE.....	21
CHAPITRE 6.3. SUIVI, INTERPRÉTATION ET DIFFUSION DES RÉSULTATS.....	23
CHAPITRE 6.4. BILANS PÉRIODIQUES.....	23
TITRE 7. PRÉVENTION DES RISQUES TECHNOLOGIQUES.....	24
CHAPITRE 7.1. PRINCIPES DIRECTEURS.....	24
CHAPITRE 7.2. RÈGLES D'IMPLANTATION.....	27
CHAPITRE 7.3. ACCESSIBILITÉ.....	28
CHAPITRE 7.4. DISPOSITIONS CONSTRUCTIVES.....	31
CHAPITRE 7.5. DÉSENFUMAGE.....	33
CHAPITRE 7.6. COMPARTIMENTAGE.....	35
CHAPITRE 7.7. DIMENSIONS DES CELLULES.....	37
CHAPITRE 7.8. MATIÈRES DANGEREUSES ET CHIMIQUEMENT INCOMPATIBLES.....	37
CHAPITRE 7.9. CONDITIONS DE STOCKAGE.....	37

CHAPITRE 7.10. STOCKAGE DE MATIÈRES SUSCEPTIBLES DE CRÉER UNE POLLUTION DU SOL OU DES EAUX.....	40
CHAPITRE 7.11. EAUX D'EXTINCTION INCENDIE.....	42
CHAPITRE 7.12. DÉTECTION AUTOMATIQUE D'INCENDIE.....	43
CHAPITRE 7.13. MOYENS DE LUTTE CONTRE L'INCENDIE.....	43
CHAPITRE 7.14. ÉVACUATION DU PERSONNEL.....	46
CHAPITRE 7.15. INSTALLATIONS ÉLECTRIQUES ET ÉQUIPEMENTS MÉTALLIQUES.....	46
CHAPITRE 7.16. ÉCLAIRAGE.....	48
CHAPITRE 7.17. VENTILATION ET RECHARGE DE BATTERIES.....	48
CHAPITRE 7.18. CHAUFFAGE.....	48
CHAPITRE 7.19. NETTOYAGE DES LOCAUX.....	49
CHAPITRE 7.20. TRAVAUX DE RÉPARATION ET D'AMÉNAGEMENT.....	49
CHAPITRE 7.21. CONSIGNES.....	50
CHAPITRE 7.22. INDISPONIBILITÉ TEMPORAIRE DU SYSTÈME D'EXTINCTION AUTOMATIQUE D'INCENDIE – MAINTENANCE.....	51
CHAPITRE 7.23. PLAN DE DÉFENSE INCENDIE.....	51
CHAPITRE 7.24. MESURES DE MAÎTRISE DES RISQUES.....	53
ARTICLE 7.24.1. LISTE DES MESURES DE MAÎTRISE DES RISQUES.....	53
CHAPITRE 7.25. SURVEILLANCE.....	54
ANNEXE 1 : POINT DE MESURES ACOUSTIQUES AU NIVEAU DU COSMETIC PARK.....	55

Titre 1. Gestion de l'établissement

Chapitre 1.1. Exploitation des installations

Article 1.1.1. Objectifs généraux

L'exploitant prend toutes les dispositions nécessaires dans la conception, l'aménagement, l'entretien et l'exploitation des installations pour :

- limiter le prélèvement et la consommation d'eau ;
- limiter les émissions de polluants dans l'environnement ;
- respecter les valeurs limites d'émissions pour les substances polluantes définies ci-après ;
- gérer les effluents et déchets en fonction de leurs caractéristiques, ainsi que réduire les quantités rejetées ;
- prévenir en toutes circonstances, l'émission, la dissémination ou le déversement, chroniques ou accidentels, directs ou indirects, de matières ou substances qui peuvent présenter des dangers ou inconvénients pour la commodité du voisinage, pour la santé, la sécurité, la salubrité publiques, pour l'agriculture, pour la protection de la nature, de l'environnement et des paysages, pour l'utilisation rationnelle de l'énergie, pour la conservation des sites et des monuments ainsi que des éléments du patrimoine archéologique.

Avant la mise en service de l'entrepôt, le bénéficiaire de l'autorisation transmet au Préfet et à l'inspection des installations classées une attestation de conformité aux dispositions des arrêtés ministériels des 11 avril 2017 et 24 septembre 2020 susvisés et du présent arrêté préfectoral d'autorisation, établie par ses soins, le cas échéant avec l'appui d'un bureau de contrôle ou d'une société de vérification. Il précise la date de mise en service des installations. Il joint à cette attestation une synthèse des documents justifiant notamment la conformité aux prescriptions des chapitres 7.4 (dispositions constructives), 7.6 (compartimentage), 7.7 (non-ruine structure), 7.12 (détection automatique d'incendie) et 7.13 (extinction automatique d'incendie).

Article 1.1.2. Émissions lumineuses

De manière à réduire la consommation énergétique et les nuisances pour le voisinage, l'exploitant prend les dispositions suivantes :

- les éclairages intérieurs des locaux sont éteints une heure au plus tard après la fin de l'occupation de ces locaux ;
- les illuminations des façades des bâtiments ne peuvent être allumées avant le coucher du soleil ;

Ces dispositions ne sont pas applicables aux installations d'éclairage destinées à assurer la protection des biens lorsqu'elles sont asservies à des dispositifs de détection de mouvement ou d'intrusion.

L'exploitant du bâtiment doit s'assurer que la sensibilité des dispositifs de détection et la temporisation du fonctionnement de l'installation sont conformes aux objectifs de sobriété poursuivis par la réglementation, ceci afin d'éviter que l'éclairage fonctionne toute la nuit.

Article 1.1.3. État des stocks et consignes d'exploitation

L'exploitant tient à jour un état des matières stockées, y compris les matières combustibles non dangereuses ou ne relevant pas d'un classement au titre de la nomenclature des installations classées.

Cet état des matières stockées permet de répondre aux deux objectifs suivants :

1. servir aux besoins de la gestion d'un événement accidentel ; en particulier, cet état permet de connaître la nature et les quantités approximatives des substances, produits, matières ou déchets, présents au sein de chaque zone d'activités ou de stockage.

Pour les matières dangereuses, devront figurer, a minima, les différentes familles de mention de dangers des substances, produits, matières ou déchets, lorsque ces mentions peuvent conduire à un classement au titre d'une des rubriques 4XXX de la nomenclature des installations classées.

Pour les produits, matières ou déchets autres que les matières dangereuses, devront figurer, a minima, les grandes familles de produits, matières ou déchets, selon une typologie pertinente par rapport aux principaux risques présentés en cas d'incendie. Les stockages présentant des risques particuliers pour la gestion d'un incendie et de ses conséquences, tels que les stockages de piles ou batteries, figurent spécifiquement.

Cet état est tenu à disposition du préfet, des services d'incendie et de secours, de l'inspection des installations classées et des autorités sanitaires, dans des lieux et par des moyens convenus avec eux à l'avance ;

2. répondre aux besoins d'information de la population ; un état sous format synthétique permet de fournir une information vulgarisée sur les substances, produits, matières ou déchets présents au sein de chaque zone d'activités ou de stockage. Ce format est tenu à disposition du préfet à cette fin.

L'état des matières stockées est mis à jour a minima de manière hebdomadaire et accessible à tout moment, y compris en cas d'incident, accident, pertes d'utilité ou tout autre événement susceptible d'affecter l'installation. Il est accompagné d'un plan général des zones d'activités ou de stockage utilisées pour réaliser l'état qui est accessible dans les mêmes conditions.

Pour les matières dangereuses et les cellules liquides et solides liquéfiables combustibles, cet état est mis à jour, a minima, de manière quotidienne.

Un recalage périodique est effectué par un inventaire physique, au moins annuellement, le cas échéant, de manière tournante.

L'état des matières stockées est référencé dans le plan d'opération interne lorsqu'il existe.

L'exploitant dispose, avant réception des matières, des fiches de données de sécurité pour les matières dangereuses, prévues dans le code du travail lorsqu'elles existent, ou tout autre document équivalent. Ces documents sont facilement accessibles et tenus en permanence à la disposition, dans les mêmes conditions que l'état des matières stockées.

L'exploitant établit des consignes d'exploitation pour l'ensemble des installations comportant explicitement les vérifications à effectuer, en conditions d'exploitation normale, en périodes de démarrage, de dysfonctionnement ou d'arrêt momentané de façon à permettre en toutes circonstances le respect des dispositions du présent arrêté.

Chapitre 1.2. Réserves de produits ou fluides

Article 1.2.1. Réserves de produits

L'établissement dispose de réserves suffisantes de produits ou matières consommables utilisés de manière courante ou occasionnelle pour assurer la protection de l'environnement tels que manches de filtre, produits de neutralisation, liquides inhibiteurs, produits absorbants...

Chapitre 1.3. Intégration dans le paysage

Article 1.3.1. Propreté

L'exploitant prend les dispositions appropriées qui permettent d'intégrer l'installation dans le paysage. L'ensemble des installations est maintenu propre et entretenu en permanence.

L'exploitant prend les mesures nécessaires afin d'éviter la dispersion sur les voies publiques et les zones environnantes de poussières, papiers, boues, déchets, ...

Article 1.3.2. Intégration dans le paysage

Les abords de l'installation, placés sous le contrôle de l'exploitant sont aménagés et maintenus en bon état de propreté (peinture,...). Les émissaires de rejet et leur périphérie font l'objet d'un soin particulier (plantations, engazonnement,...).

Chapitre 1.4. Danger ou nuisance non prévus

Tout danger ou nuisance non susceptible d'être prévenu par les prescriptions du présent arrêté est immédiatement porté à la connaissance du Préfet par l'exploitant.

Chapitre 1.5. Incidents ou accidents

Article 1.5.1. Déclaration

L'exploitant est tenu de déclarer dans les meilleurs délais à l'inspection des installations classées les accidents ou incidents survenus du fait du fonctionnement de son installation qui sont de nature à porter atteinte aux intérêts mentionnés à l'article L. 511-1 du code de l'environnement.

Selon gravité de l'accident, l'exploitant alerte par téléphone la préfecture et/ou l'inspection des installations classées. Cette déclaration est formalisée et transmise par courriel le jour même à l'inspection des installations classées.

Cela concerne notamment les situations suivantes :

- événement avec conséquence humaine ou environnementale ;
- événement avec intervention des services d'incendie et de secours ;
- pollution accidentelle de l'eau, du sol, du sous-sol ou de l'air ;
- rejet de matières dangereuses ou polluantes, même sans conséquence dommageable, à l'exception des rejets émis en fonctionnement normal, dans les conditions prévues par les prescriptions de fonctionnement applicables aux installations du dépôt.

Article 1.5.2. Rapport

Un rapport d'accident ou, sur demande de l'inspection des installations classées, un rapport d'incident est transmis sous quinze jours par l'exploitant à l'inspection des installations classées. Il précise a minima :

- la situation des installations au moment de l'incident ;
- une description chronologique des faits ;
- les mesures mises en œuvre pour placer les unités en position de sûreté ;
- une première estimation qualitative et quantitative des conséquences (humaines, matérielles, économiques ou environnementales) de l'événement.

Ce rapport est complété dans les meilleurs délais par :

- une analyse des causes, des circonstances ayant conduit à l'incident ainsi que des conséquences de ce dernier ;

- les mesures mises en œuvre pour éviter le renouvellement d'un accident ou incident similaire et pour en pallier les effets à moyen ou long terme.

En outre et dans la mesure du possible, l'exploitant informe l'inspection des installations classées des événements particuliers, tels feu, odeur, bruit significatifs, survenus sur son site dont il a connaissance et qui sont perceptibles de l'extérieur du site.

Article 1.5.3. Événements précurseurs

Nonobstant les accidents et incidents soumis à déclaration immédiate, tout événement susceptible de constituer un précurseur d'explosion, d'incendie ou de pollution accidentelle est signalé dans un registre tenu à la disposition de l'inspection des installations classées.

L'exploitant réalise annuellement une analyse des causes possibles de ces événements afin de prévenir l'apparition de tels accidents ou incidents. Cette analyse est tenue à la disposition de l'inspection des installations classées.

Article 1.5.4. Fuite d'un récipient

En cas de fuite d'un récipient mobile ou sur un groupe de récipients mobiles, les dispositions suivantes sont mises en œuvre :

- analyse de la situation et évaluation des risques potentiels ;
- isolement du récipient ou de la palette dans les meilleurs délais si la fuite ne peut pas être interrompue ;
- mise en œuvre de moyens en vue de prévenir les risques identifiés dans l'étude de dangers ;
- application des consignes prévues pour récupérer, neutraliser, traiter ou éliminer le liquide perdu.

L'exploitant enregistre et analyse les événements liés à une perte de confinement d'un récipient ou une défaillance d'un des dispositifs de sécurité mentionnés dans le présent arrêté, conformément aux dispositions de l'article 5.3 ci-dessus.

Chapitre 1.6. Récapitulatif des documents tenus à la disposition de l'inspection

L'exploitant doit établir, tenir à jour et tenir à la disposition de l'inspection des installations classées sur le site, un dossier comportant les documents suivants :

- le dossier de demande d'enregistrement initial,
- le dossier de demande d'autorisation environnemental,
- les plans tenus à jour,
- les récépissés de déclaration et les prescriptions générales, en cas d'installations soumises à déclaration non couvertes par un arrêté d'autorisation,
- les arrêtés préfectoraux relatifs aux installations soumises à autorisation, pris en application de la législation relative aux installations classées pour la protection de l'environnement,
- tous les documents, enregistrements, résultats de vérification et registres répertoriés dans le présent arrêté. Ces documents peuvent être informatisés, mais dans ce cas des dispositions doivent être prises pour la sauvegarde des données. Ces documents sont tenus à la disposition de l'inspection des installations classées sur le site durant 5 années au minimum.

Chapitre 1.7. Récapitulatif des documents à transmettre

L'exploitant doit transmettre au Préfet et/ou à l'inspection les documents suivants :

Article	Document (se référer à l'article correspondant)
Art. 4.1 de l'AP	Modification des installations
Art. 4.2 de l'AP	Mise à jour des études d'impact et de dangers
Art. 4.5 de l'AP	Changement d'exploitant
Art. 4.6 de l'AP	Cessation d'activité
Article 1.1.1	Attestation de conformité avant mise en service de l'entrepôt et justificatifs de conformité aux chapitres 7.4 (dispositions constructives), 7.6 (compartimentage), 7.7 (non-ruine structure), 7.12 (détection automatique d'incendie) et 7.13 (extinction automatique d'incendie).
Article 1.5.1	Déclaration des accidents et incidents
Chapitre 6.2 et article 6.3.1	Résultats d'autosurveillance (air, eaux et bruit) et information en cas d'écart
Article 6.4.1	Bilan environnement annuel
Article 7.9	Changement de locataire (au moins trois mois avant)
Article 7.9	Justification de la configuration des dispositifs de stockage (au plus tard trois mois après l'arrivée d'un nouveau locataire)
Chapitre 7.13	Justification de la disponibilité effective des débits et des réserves d'eau (au plus tard trois mois après mise en service)
Article 7.15.1	Rapport de vérification complète de l'installation des protections contre la foudre (au plus tard six mois après leur installation)
Chapitre 7.23	Plan de défense incendie (avant mise en service)

Titre 2. Prévention de la pollution atmosphérique

Chapitre 2.1. Conception des installations

Article 2.1.1. Dispositions générales

L'exploitant prend toutes les dispositions nécessaires dans la conception, l'exploitation et l'entretien des installations de manière à limiter les émissions à l'atmosphère, y compris diffuses, notamment par la mise en œuvre de technologies propres, le développement de techniques de valorisation, la collecte sélective et le traitement des effluents en fonction de leurs caractéristiques et la réduction des quantités rejetées en optimisant notamment l'efficacité énergétique.

Les installations de traitement devront être conçues, exploitées et entretenues de manière à réduire à leur minimum les durées d'indisponibilité pendant lesquelles elles ne pourront assurer pleinement leur fonction.

Les installations de traitement d'effluents gazeux sont conçues, exploitées et entretenues de manière :

- à faire face aux variations de débit, température et composition des effluents,
- à réduire au minimum leur durée de dysfonctionnement et d'indisponibilité.

Si une indisponibilité est susceptible de conduire à un dépassement des valeurs limites imposées, l'exploitant prend les dispositions nécessaires pour réduire la pollution émise en réduisant ou en arrêtant les installations concernées. L'inspection des installations classées en est alors informée.

Les consignes d'exploitation de l'ensemble des installations comportent explicitement les contrôles à effectuer, en marche normale et à la suite d'un arrêt pour travaux de modification ou d'entretien, de façon à permettre en toute circonstance le respect des dispositions du présent arrêté.

Le brûlage à l'air libre est interdit à l'exclusion des essais incendie. Les produits brûlés sont identifiés en qualité et quantité.

Article 2.1.2. Pollutions accidentelles

Les dispositions appropriées sont prises pour réduire la probabilité des émissions accidentelles et pour que les rejets correspondants ne présentent pas de dangers pour la santé et la sécurité publique. La conception et l'emplacement des dispositifs de sécurité destinés à protéger les appareillages contre une surpression interne doivent être tels que cet objectif soit satisfait, sans pour cela diminuer leur efficacité ou leur fiabilité.

Un dispositif visible de jour comme de nuit indiquant la direction du vent est mis en place à proximité des installations susceptibles d'émettre des substances dangereuses en cas de fonctionnement anormal.

Article 2.1.3. Odeurs

Les dispositions nécessaires sont prises pour que l'établissement ne soit pas à l'origine de gaz odorants susceptibles d'incommoder le voisinage, de nuire à la santé ou à la sécurité publique.

Article 2.1.4. Voies de circulation

Sans préjudice des règlements d'urbanisme, l'exploitant doit prendre les dispositions nécessaires pour prévenir les envols de poussières et de matières diverses :

- les voies de circulation et aires de stationnement des véhicules sont aménagées (formes de pente, revêtement, etc.), et convenablement nettoyées,

- les véhicules sortant de l'installation n'entraînent pas de dépôt de poussière ou de boue sur les voies de circulation.
- des écrans de végétation sont mis en place le cas échéant.

Les moteurs des véhicules en stationnement sur le site, en cours de chargement ou de déchargement, doivent sauf impossibilité technique être mis à l'arrêt pour limiter les émissions de gaz d'échappement dans l'atmosphère.

Chapitre 2.2. Conditions de rejet

Article 2.2.1. Dispositions générales

Les points de rejet dans le milieu naturel doivent être en nombre aussi réduit que possible. Tout rejet non prévu au présent chapitre ou non conforme à ses dispositions est interdit.

Les ouvrages de rejet doivent permettre une bonne diffusion dans le milieu récepteur.

Les rejets à l'atmosphère sont, dans toute la mesure du possible, collectés et évacués, après traitement éventuel, par l'intermédiaire de cheminées pour permettre une bonne diffusion des rejets. La forme des conduits, notamment dans leur partie la plus proche du débouché à l'atmosphère, est conçue de façon à favoriser au maximum l'ascension des gaz dans l'atmosphère. La partie terminale de la cheminée peut comporter un convergent réalisé suivant les règles de l'art lorsque la vitesse d'éjection est plus élevée que la vitesse choisie pour les gaz dans la cheminée.

L'emplacement de ces conduits est tel qu'il ne peut y avoir à aucun moment siphonnage des effluents rejetés dans les conduits ou prises d'air avoisinant. Les contours des conduits ne présentent pas de point anguleux et la variation de la section des conduits au voisinage du débouché est continue et lente.

Les poussières, gaz polluants ou odeurs sont, dans la mesure du possible, captés à la source et canalisés, sans préjudice des règles relatives à l'hygiène et à la sécurité des travailleurs.

Les conduits d'évacuation des effluents atmosphériques nécessitant un suivi, dont les points de rejet sont repris ci-après, doivent être aménagés (plate-forme de mesure, orifices, fluides de fonctionnement, emplacement des appareils, longueur droite pour la mesure des particules) de manière à permettre des mesures représentatives des émissions de polluants à l'atmosphère. En particulier les dispositions de la norme NF 44-052 et EN 13284-1 sont respectées.

Ces points doivent être aménagés de manière à être aisément accessibles et permettre des interventions en toute sécurité. Toutes les dispositions doivent également être prises pour faciliter l'intervention d'organismes extérieurs à la demande de l'inspecteur des installations classées.

Les incidents ayant entraîné le fonctionnement d'une alarme et/ou l'arrêt des installations ainsi que les causes de ces incidents et les remèdes apportés sont également consignés dans un registre.

La dilution des rejets atmosphériques est interdite.

Article 2.2.2. Conduits et installations raccordées

N° de conduit	Installations raccordées	Puissance	Combustible
N° 1	chaudière	2,4 MW	Gaz naturel
N° 2	chaudière	0,8 MW	Biomasse
N° 3	1 groupe motopompe (sprinklage) *	257 kW	FOD

* : fonctionne moins de 500h/an

Article 2.2.3. Conditions générales de rejet

Les installations de combustion sont soumises aux dispositions :

- des articles R. 224-31 à R. 224-40, sur le contrôle périodique de l'efficacité énergétique, et R. 224-41-1 à R. 224-41-3, sur le contrôle des émissions polluantes, du code de l'environnement,
- de l'arrêté ministériel du 3 août 2018 modifié susvisé.

Titre 3. Protection des ressources en eaux et des milieux aquatiques

Chapitre 3.1. Prélèvements et consommations d'eau

Article 3.1.1. Origine des approvisionnements en eau

La réfrigération en circuit ouvert est interdite.

Les prélèvements d'eau dans le milieu qui ne s'avèrent pas liés à la lutte contre un incendie ou aux exercices de secours, sont limités aux quantités suivantes :

Origine de la ressource	Nom de la masse d'eau ou de la commune du réseau	Prélèvement maximal annuel
Réseau public AEP	Vennecy	2 400 m ³

L'exploitant prend toutes les dispositions nécessaires dans la conception et l'exploitation de ses installations, le remplacement du matériel, pour limiter la consommation d'eau de l'établissement.

Article 3.1.2. Protection du réseau d'eau potable

Un ou plusieurs réservoirs de coupure ou bacs de disconnexion ou tout autre équipement présentant des garanties équivalentes sont installés afin d'isoler les réseaux d'eaux industrielles et pour éviter des retours de substances dans les réseaux d'adduction d'eau publique. Ces dispositifs sont entretenus et contrôlés annuellement, le cas échéant.

Chapitre 3.2. Collecte des effluents liquides

Article 3.2.1. Dispositions générales

Tous les effluents aqueux sont canalisés. Tout rejet d'effluent liquide non prévu au présent chapitre et au Chapitre 3.3. du présent arrêté ou non conforme à leurs dispositions est interdit.

A l'exception des cas accidentels où la sécurité des personnes ou des installations serait compromise, il est interdit d'établir des liaisons directes entre les réseaux de collecte des effluents devant subir un traitement ou être détruits et le milieu récepteur.

Article 3.2.2. Plan des réseaux

Un schéma de tous les réseaux d'eau et un plan des égouts sont établis par l'exploitant, régulièrement mis à jour, notamment après chaque modification notable, et datés. Ils sont tenus à la disposition de l'inspection des installations classées ainsi que des services d'incendie et de secours.

Le plan des réseaux d'alimentation et de collecte doit notamment faire apparaître :

- l'origine et la distribution de l'eau d'alimentation,
- les dispositifs de protection de l'alimentation (bac de disconnexion, implantation des disconnecteurs ou tout autre dispositif permettant un isolement avec la distribution alimentaire, ...)
- les secteurs collectés et les réseaux associés
- les ouvrages de toutes sortes (vannes, compteurs...)
- les ouvrages d'épuration interne avec leurs points de contrôle et les points de rejet de toute nature (interne ou au milieu).

Article 3.2.3. Entretien et surveillance

Les réseaux de collecte des effluents sont conçus et aménagés de manière à être curables, étanches et résister dans le temps aux actions physiques et chimiques des effluents ou produits susceptibles d'y transiter.

L'exploitant s'assure par des contrôles appropriés et préventifs de leur bon état et de leur étanchéité.

Les différentes canalisations accessibles sont repérées conformément aux règles en vigueur.

Article 3.2.4. Protection des réseaux internes à l'établissement

Les effluents aqueux rejetés par les installations ne sont pas susceptibles de dégrader les réseaux d'égouts ou de dégager des produits toxiques ou inflammables dans ces égouts, éventuellement par mélange avec d'autres effluents.

Des dispositifs doivent permettre l'isolement des réseaux d'assainissement de l'établissement par rapport à l'extérieur. Ces dispositifs sont maintenus en état de marche, signalés et actionnables en toute circonstance localement, à partir d'un poste de commande ou automatiquement en cas de détection d'un incendie. Leur entretien préventif et leur mise en fonctionnement sont définis par consigne.

Chapitre 3.3. Types d'effluents, ouvrages d'épuration et caractéristiques de rejet au milieu

Article 3.3.1. Identification des effluents

L'exploitant est en mesure de distinguer les différentes catégories d'effluents suivants :

- les eaux exclusivement pluviales non susceptibles d'être polluées (eaux de toiture),
- les eaux pluviales susceptibles d'être polluées (notamment les eaux de voiries),
- les eaux collectées dans le bassin de confinement, polluées lors d'un accident ou d'un incendie (y compris les eaux utilisées pour l'extinction),
- les effluents industriels produits sur le site (notamment les eaux de lavages des sols, chariots et poubelles)
- les effluents domestiques.

Article 3.3.2. Collecte des effluents

Les effluents pollués ne contiennent pas de substances de nature à gêner le bon fonctionnement des ouvrages de traitement.

La dilution des effluents est interdite. En aucun cas elle ne doit constituer un moyen de respecter les valeurs seuils de rejets fixées par le présent arrêté. Il est interdit d'abaisser les concentrations en substances polluantes des rejets par simples dilutions autres que celles résultant du rassemblement des effluents normaux de l'établissement ou celles nécessaires à la bonne marche des installations de traitement.

Les rejets directs ou indirects d'effluents dans la (les) nappe(s) d'eaux souterraines ou vers les milieux de surface non visés par le présent arrêté sont interdits.

Article 3.3.3. Gestion des ouvrages : conception, dysfonctionnement

La conception et la performance des installations de traitement (ou de pré-traitement) des effluents aqueux permettent de respecter les valeurs limites imposées au rejet par le présent arrêté. Elles sont entretenues, exploitées et surveillées de manière à réduire au minimum les durées d'indisponibilité ou à faire face aux variations des caractéristiques des effluents bruts (débit, température, composition...) y compris à l'occasion du démarrage ou d'arrêt des installations.

Si une indisponibilité ou un dysfonctionnement des installations de traitement est susceptible de conduire à un dépassement des valeurs limites imposées par le présent arrêté, l'exploitant prend les dispositions nécessaires pour réduire la pollution émise en stoppant les rejets.

Les dispositions nécessaires doivent être prises pour limiter les odeurs provenant du traitement des effluents.

Article 3.3.4. Entretien et conduite des installations de traitement

Les principaux paramètres permettant de s'assurer de la bonne marche des installations de traitement des eaux polluées sont mesurés périodiquement et portés sur un registre.

La conduite des installations est confiée à un personnel compétent disposant d'une formation initiale et continue. Un registre spécial est tenu sur lequel sont notés les incidents de fonctionnement des dispositifs de collecte, de traitement, de recyclage ou de rejet des eaux, les dispositions prises pour y remédier et les résultats des mesures et contrôles de la qualité des rejets auxquels il a été procédé.

Les séparateurs d'hydrocarbures sont équipés d'un obturateur automatique et d'un dispositif d'alarme en cas de trop plein, avec report au poste de gardiennage ou vers une télésurveillance. Ces équipements sont vidangés (hydrocarbures et boues) et curés lorsque le volume des boues atteint la moitié du volume utile du déboureur et dans tous les cas au moins une fois par an, sauf justification apportée par l'exploitant relative au report de cette opération sur la base de contrôles visuels réguliers enregistrés et tenus à disposition de l'inspection. En tout état de cause, le report de cette opération ne peut pas excéder deux ans. Les fiches de suivi du nettoyage des décanteurs-séparateurs d'hydrocarbures, l'attestation de conformité à la norme ainsi que les bordereaux de traitement des déchets détruits ou retraités sont tenus à la disposition de l'inspection des installations classées. L'obturateur fait l'objet d'un contrôle annuel.

Article 3.3.5. Localisation des points de rejet

Les réseaux de collecte des effluents générés par l'établissement aboutissent aux points de rejet qui sont localisés sur le plan des réseaux tenu à disposition de l'inspection des installations classées.

Les points de rejet présentent les caractéristiques suivantes :

Point de rejet vers le milieu récepteur codifié par le présent arrêté	N° 1
Nature des effluents	Effluents domestiques
Traitement avant rejet	/
Exutoire du rejet	STEP de la Chapelle Saint Mesmin

Point de rejet vers le milieu récepteur	N° 2
Nature des effluents	Eaux pluviales de toitures
Exutoire du rejet	Bassin central de la ZAC
Traitement avant rejet	/

Point de rejet vers le milieu récepteur	N° 3
Nature des effluents	Eaux pluviales de voiries
Exutoire du rejet	Bassin étanche puis bassin central de la ZAC
Traitement avant rejet	séparateur d'hydrocarbures

Article 3.3.6. Aménagement des ouvrages de rejet

Sur chaque ouvrage de rejet d'effluents liquides est prévu un point de prélèvement d'échantillons et des points de mesure.

Ces points sont aménagés de manière à être aisément accessibles et permettre des interventions en toute sécurité. Toutes les dispositions doivent également être prises pour faciliter les interventions d'organismes extérieurs à la demande de l'inspection des installations classées.

Les agents des services publics, notamment ceux chargés de la Police des eaux, doivent avoir libre accès aux dispositifs de prélèvement qui équipent les ouvrages de rejet vers le milieu récepteur.

Article 3.3.7. Caractéristiques générales de l'ensemble des rejets

Les effluents rejetés doivent être exempts :

- de matières flottantes,
- de produits susceptibles de dégager, en égout ou dans le milieu naturel, directement ou indirectement, des gaz ou vapeurs toxiques, inflammables ou odorantes,
- de tout produit susceptible de nuire à la conservation des ouvrages, ainsi que des matières décomposables ou précipitables qui, directement ou indirectement, sont susceptibles d'entraver le bon fonctionnement des ouvrages.

Les effluents doivent également respecter les caractéristiques suivantes :

- Température < 30°C
- pH compris entre 5,5 et 8,5
- Couleur : modification de la coloration du milieu récepteur mesurée en un point représentatif de la zone de mélange inférieure à 100 mg Pt/l

Article 3.3.8. Gestion des eaux polluées et des eaux résiduaire internes à l'établissement

Les réseaux de collecte sont conçus pour évacuer séparément chacune des diverses catégories d'eaux polluées issues des activités ou sortant des ouvrages d'épuration interne vers les traitements appropriés avant d'être évacuées vers le milieu récepteur autorisé à les recevoir.

Article 3.3.9. Valeurs limites d'émission des eaux domestiques/industrielles

Les eaux domestiques et autres effluents industriels sont traitées et évacuées conformément aux règlements en vigueur.

Outre les valeurs prévues à l'article 3.3.7 ci-dessus, l'exploitant est tenu de respecter avant rejet dans le milieu naturel, les valeurs limites en concentration et flux ci-dessous définies :

- Détergents anioniques* (sulfates, sulfonates) < 10 mg/l
- Détergents cationiques* (dont composés substitués de l'ammonium) < 3 mg/l
- MEST < 100 mg/l
- DBO5 < 100 mg/l
- DCO < 300 mg/l

* La recherche des produits de décomposition doit s'appuyer sur les produits utilisés.

Référence du rejet : N° 1 (Effluents domestiques).

Article 3.3.10. Eaux pluviales susceptibles d'être polluées/industrielles

Les eaux pluviales polluées et collectées dans les installations sont éliminées vers les filières de traitement des déchets appropriées, selon dispositions prévues au Titre 4 du présent arrêté. En l'absence de pollution préalablement caractérisée, elles pourront être évacuées vers le milieu récepteur dans les limites autorisées à l'article 3.3.11 du présent arrêté ci-après.

Il est interdit d'établir des liaisons directes entre les réseaux de collecte des eaux pluviales et les réseaux de collecte des effluents pollués ou susceptibles d'être pollués.

Outre les valeurs prévues à l'article 3.3.7 ci-dessus, l'exploitant est tenu de respecter avant rejet des eaux pluviales susceptibles d'être polluées dans le milieu récepteur considéré, les valeurs limites en concentration ci-dessous définies :

- MEST < 35 mg/l
- DBO5 < 30 mg/l
- DCO < 125 mg/l
- Hydrocarbures < 5 mg/l

Référence du rejet vers le milieu récepteur : N° 3 (Eaux pluviales de voiries).

Article 3.3.11. Valeurs limites d'émission des eaux exclusivement pluviales

Outre les valeurs prévues à l'article 3.3.7 ci-dessus, l'exploitant est tenu de respecter avant rejet des eaux pluviales non polluées dans le milieu récepteur considéré, les valeurs limites en concentration ci-dessous définies :

- MEST < 35 mg/l
- DBO5 < 30 mg/l
- DCO < 125 mg/l

Référence du rejet vers le milieu récepteur : N° 2 (Eaux pluviales de toitures).

Titre 4. Déchets

Chapitre 4.1. Principes de gestion

Article 4.1.1. Limitation de la production de déchets

L'exploitant prend toutes les dispositions nécessaires dans la conception, l'aménagement, et l'exploitation de ses installations pour :

- en priorité, prévenir et réduire la production et la nocivité des déchets, notamment en agissant sur la conception, la fabrication et la distribution des substances et produits et en favorisant le réemploi, diminuer les incidences globales de l'utilisation des ressources et améliorer l'efficacité de leur utilisation ;
- assurer une bonne gestion des déchets de son entreprise en privilégiant, dans l'ordre :
 - a) la préparation en vue de la réutilisation ;
 - b) le recyclage ;
 - c) toute autre valorisation, notamment la valorisation énergétique ;
 - d) l'élimination.

Cet ordre de priorité peut être modifié si cela se justifie compte tenu des effets sur l'environnement et la santé humaine, et des conditions techniques et économiques. L'exploitant tient alors les justifications nécessaires à disposition de l'inspection des installations classées.

Article 4.1.2. Séparation des déchets

L'exploitant effectue à l'intérieur de son établissement la séparation des déchets (dangereux ou non) de façon à faciliter leur traitement ou leur élimination dans des filières spécifiques.

Les déchets dangereux sont définis par l'article R. 541-8 du code de l'environnement.

Les déchets d'emballage visés par les articles R. 543-66 à R. 543-72 du code de l'environnement sont valorisés par réemploi, recyclage ou toute autre action visant à obtenir des déchets valorisables ou de l'énergie.

Les déchets de papier, de métal, de plastique, de verre et de bois sont triés et valorisés conformément aux articles R. 543-278 à R. 543-287 du code de l'environnement.

Les huiles usagées doivent être éliminées conformément aux articles R. 543-3 à R. 543-15 du code de l'environnement. Elles sont stockées dans des réservoirs étanches et dans des conditions de séparation satisfaisantes, évitant notamment les mélanges avec de l'eau ou tout autre déchet non huileux ou contaminé par des PCB. Elles doivent être remises à des opérateurs agréés.

Les transformateurs contenant des PCB sont éliminés, ou décontaminés, par des entreprises agréées, conformément aux articles R. 543-17 à R. 543-41 du code de l'environnement.

Les piles et accumulateurs usagés doivent être éliminés conformément aux dispositions des articles R. 543-127 à R. 543-134 du code de l'environnement relatifs à l'élimination des piles et accumulateurs usagés.

Les pneumatiques usagés doivent être éliminés conformément aux dispositions des articles R. 543-137 à R. 543-152-1 du code de l'environnement; ils sont remis à des opérateurs agréés (collecteurs ou exploitants d'installations d'élimination) ou aux professionnels qui utilisent ces déchets pour des travaux publics, de remblaiement, de génie civil ou pour l'ensilage.

Les déchets d'équipements électriques et électroniques sont enlevés et traités selon les dispositions des articles R. 543-195 à R. 543-200-1 du code de l'environnement.

Article 4.1.3. Conception et exploitation des installations internes de transit des déchets

Les déchets et résidus produits, entreposés dans l'établissement, avant leur traitement ou leur élimination, doivent l'être dans des conditions ne présentant pas de risques de pollution (prévention d'un lessivage par des eaux météoriques, d'une pollution des eaux superficielles et souterraines, des envols et des odeurs) pour les populations avoisinantes et l'environnement.

En particulier, les aires de transit de déchets susceptibles de contenir des produits polluants sont réalisées sur des aires étanches et aménagées pour la récupération des éventuels liquides épandus et des eaux météoriques souillées.

L'élimination des déchets entreposés doit être faite régulièrement et aussi souvent que nécessaire, de façon à limiter l'importance et la durée des stockages temporaires. La quantité de déchets entreposés sur le site ne doit pas dépasser la quantité mensuelle produite ou la quantité d'un lot normal d'expédition vers l'installation de traitement. En tout état de cause, le stockage temporaire ne dépasse pas un an.

Article 4.1.4. Déchets gérés à l'extérieur de l'établissement

L'exploitant traite ou fait éliminer les déchets produits dans des conditions propres à garantir les intérêts visés à l'article L. 511-1 et L. 541-1 du code de l'environnement.

Il s'assure que les installations destinataires (installations de traitement ou intermédiaires) sont régulièrement autorisées ou déclarées à cet effet au titre de la législation sur les installations classées.

Article 4.1.5. Déchets traités ou éliminés à l'intérieur de l'établissement

Toute élimination de déchets dans l'enceinte de l'établissement est interdite.

Chapitre 4.2. Traçabilité et contrôles

Article 4.2.1. Déchets produits par l'établissement

La production et l'élimination des déchets produits par l'établissement doivent faire l'objet d'une comptabilité précise tenue en permanence à la disposition de l'inspection des installations classées.

À cet effet, les exploitants des établissements produisant ou expédiant des déchets tiennent à jour un registre chronologique où sont consignés tous les déchets sortants.

Le registre des déchets sortants contient au moins, pour chaque flux de déchets sortants, les informations suivantes :

- la date de l'expédition du déchet ;
- la nature du déchet sortant (code du déchet au regard de la nomenclature des déchets) ;
- la quantité du déchet sortant ;
- le nom et l'adresse de l'installation vers laquelle le déchet est expédié ;
- le nom et l'adresse du ou des transporteurs qui prennent en charge le déchet, ainsi que leur numéro de récépissé mentionné à l'article R. 541-53 du code de l'environnement ;
- le cas échéant, le numéro du ou des bordereaux de suivi de déchets ;
- le cas échéant, le numéro de notification prévu par le règlement CE/1013/2006 ;
- le code du traitement qui va être opéré dans l'installation vers laquelle le déchet est expédié, selon les annexes I et II de la directive 2008/98/CE ;
- la qualification du traitement final vis-à-vis de la hiérarchie des modes de traitement définie à l'article L. 541-1 du code de l'environnement.

Les documents justificatifs de l'exécution de l'élimination des déchets sont annexés au registre prévu ci-dessus et archivés pendant au moins cinq ans.

Article 4.2.2. Transport

L'exploitant tient un registre chronologique où sont consignés tous les déchets sortants. Le contenu minimal des informations du registre est fixé en référence à l'arrêté ministériel du 29 février 2012 susvisé.

Chaque lot de déchets dangereux expédié vers l'extérieur est accompagné du bordereau de suivi défini à l'article R. 541-45 du code de l'environnement.

Les opérations de transport de déchets (dangereux ou non) respectent les dispositions des articles R. 541-49 à R. 541-64 et R. 541-79 du code de l'environnement relatifs à la collecte, au transport, au négoce et au courtage de déchets. La liste mise à jour des transporteurs utilisés par l'exploitant, est tenue à la disposition de l'inspection des installations classées.

L'ensemble des documents démontrant l'accomplissement des formalités du présent article est tenu à la disposition de l'inspection des installations classées.

Titre 5. Prévention des nuisances sonores et des vibrations

Chapitre 5.1. Dispositions générales

Article 5.1.1. Aménagements

L'installation est construite, équipée et exploitée de façon que son fonctionnement ne puisse être à l'origine de bruits transmis par voie aérienne ou solidienne, de vibrations mécaniques susceptibles de compromettre la santé ou la sécurité du voisinage ou de constituer une nuisance pour celui-ci.

Les prescriptions de l'arrêté ministériel du 23 janvier 1997 susvisé sont applicables.

Article 5.1.2. Véhicules et engins

Les véhicules de transport, les matériels de manutention et les engins de chantier utilisés à l'intérieur de l'établissement, et susceptibles de constituer une gêne pour le voisinage, sont conformes à la réglementation en vigueur (les engins de chantier doivent répondre aux dispositions des articles R. 571-1 à R. 571-24 du code de l'environnement).

Les moteurs des véhicules en stationnement sur le site, en cours de chargement ou de déchargement, doivent sauf impossibilité technique être mis à l'arrêt pour limiter les nuisances sonores.

Article 5.1.3. Appareils de communication

L'usage de tout appareil de communication par voie acoustique (sirènes, avertisseurs, haut-parleurs ...) gênant pour le voisinage est interdit sauf si leur emploi est exceptionnel et réservé à la prévention ou au signalement d'incidents graves ou d'accidents.

Chapitre 5.2. Niveaux acoustiques

Article 5.2.1. Horaires de fonctionnement de l'installation

L'installation est susceptible de fonctionner 24 heures sur 24, 6 jours sur 7 (du lundi au samedi), 52 semaines par an.

Article 5.2.2. Valeurs Limites d'émergence

L'émergence est définie comme étant la différence entre les niveaux de pression continus équivalents pondérés A du bruit ambiant (mesurés lorsque l'établissement est en fonctionnement) et les niveaux sonores correspondant au bruit résiduel (établissement à l'arrêt).

Les émissions sonores dues aux activités des installations ne doivent pas engendrer une émergence supérieure aux valeurs admissibles, fixées dans le tableau ci-après, dans les zones à émergence réglementée.

Niveau de bruit ambiant existant dans les zones à émergence réglementée (incluant le bruit de l'établissement)	Émergence admissible pour la période allant de 7h à 22h, sauf dimanches et jours fériés	Émergence admissible pour la période allant de 22h à 7h, ainsi que les dimanches et jours fériés
Supérieur à 35 dB(A) et inférieur ou égal à 45 dB(A)	6dB(A)	4dB(A)
Supérieur à 45 dB(A)	5 dB(A)	3 dB(A)

Les zones à émergences réglementées sont définies comme suit :

- intérieur des immeubles habités ou occupés par des tiers, existant à la date du présent arrêté d'autorisation de l'installation et de leurs parties extérieures éventuelles les plus proches (cours, jardin, terrasse...);
- les zones constructibles définies par les documents d'urbanisme opposables aux tiers et publiés à la date du présent arrêté d'autorisation;
- l'intérieur des immeubles habités ou occupés par des tiers qui ont été implantés après la date de l'arrêté d'autorisation dans les zones constructibles définies ci-dessus et leurs parties extérieures éventuelles les plus proches (cours, jardin, terrasse...), à l'exclusion de celles des immeubles implantés dans les zones destinées à recevoir des activités artisanales ou industrielles.

Les zones à émergence réglementée sont définies sur le plan en annexe 2 du présent arrêté.

Article 5.2.3. Niveaux limites de bruit

Les niveaux limites de bruit ne doivent pas dépasser en limite de propriété de l'établissement les valeurs suivantes pour les différentes périodes de la journée :

PERIODES	PERIODE DE JOUR Allant de 7h à 22h, (sauf dimanches et jours fériés)	PERIODE DE NUIT Allant de 22h à 7h, (ainsi que dimanches et jours fériés)
Niveau sonore limite admissible en dB(A)	70 dB(A)	60 dB(A)

Chapitre 5.3. Vibrations

En cas d'émissions de vibrations mécaniques gênantes pour le voisinage ainsi que pour la sécurité des biens ou des personnes, les points de contrôle, les valeurs des niveaux limites admissibles ainsi que la mesure des niveaux vibratoires émis seront déterminés suivant les spécifications des règles techniques annexées à la circulaire ministérielle du 23 juillet 1986 relative aux vibrations mécaniques émises dans l'environnement par les installations classées.

Titre 6. Surveillance des émissions et de leurs effets

Chapitre 6.1. Programme d'autosurveillance

Article 6.1.1. Principe et objectifs du programme d'autosurveillance

Afin de maîtriser les émissions de ses installations et de suivre leurs effets sur l'environnement, l'exploitant définit et met en œuvre sous sa responsabilité un programme de surveillance de ses émissions et de leurs effets dit programme d'autosurveillance. L'exploitant adapte et actualise la nature et la fréquence de cette surveillance pour tenir compte des évolutions de ses installations, de leurs performances par rapport aux obligations réglementaires, et de leurs effets sur l'environnement. L'exploitant décrit dans un document tenu à la disposition de l'inspection des installations classées les modalités de mesures et de mise en œuvre de son programme de surveillance, y compris les modalités de transmission à l'inspection des installations classées.

Les articles suivants définissent le contenu minimum de ce programme en terme de nature de mesure, de paramètres et de fréquence pour les différentes émissions et pour la surveillance des effets sur l'environnement, ainsi que de fréquence de transmission des données d'auto surveillance.

Par défaut, les méthodes d'analyse sont celles définies par l'arrêté ministériel du 7 juillet 2009 relatif aux modalités d'analyse dans l'air et dans l'eau dans les ICPE et aux normes de référence.

Chapitre 6.2. Modalités d'exercice et contenu de l'autosurveillance

Article 6.2.1. Autosurveillance des émissions atmosphériques

Les chaudières dont la puissance nominale est comprise entre 400 kW et 20 MW doivent faire l'objet d'un contrôle de rendement lors de la mise, ou remise, en service puis selon une fréquence trimestrielle et un contrôle de l'efficacité énergétique tous les 2 ans par un organisme agréé.

Pour les chaudières dont la puissance nominale est comprise entre 400 kW et 2 MW, un contrôle tous les 2 ans par une mesure des oxydes d'azote émis à l'atmosphère est à réaliser en même temps que le contrôle périodique de l'efficacité énergétique, conformément aux dispositions de l'arrêté ministériel du 2 octobre 2009 relatif au contrôle des chaudières dont la puissance nominale est supérieure à 400 kilowatts et inférieure à 20 mégawatts.

En outre, les rejets atmosphériques des installations de combustion sont soumises aux dispositions de l'arrêté ministériel du 3 août 2018 susvisé.

Article 6.2.2. Relevé des prélèvements d'eau

Les installations de prélèvement d'eau de toutes origines, comme définies au Chapitre 3.1. du présent arrêté, sont munies d'un dispositif de mesure totalisateur.

Ce dispositif est relevé mensuellement, les résultats sont portés sur un registre.

Article 6.2.3. Autosurveillance des eaux résiduaires

L'exploitant réalise l'autosurveillance de ses rejets d'eaux résiduaires, selon la fréquence définie ci-dessous :

- au point de rejet N°1 (eaux domestiques,) :

Paramètres	Type de suivi	Fréquence
Température pH MEST DBO5 DCO Détergents anioniques Détergents cationiques	Ponctuel	Annuelle

- aux point de rejet N°2 :

Paramètres	Type de suivi	Fréquence
Température pH MEST DBO5 DCO	Ponctuel	Triennale

- aux point de rejet N°3 (en sortie de séparateur) :

Paramètres	Type de suivi	Fréquence
Température pH MEST DBO5 DCO Hydrocarbures	Ponctuel	Annuelle

Article 6.2.4. Autosurveillance des niveaux sonores

La première campagne de mesure de la situation acoustique doit être réalisée, par un organisme compétent, dans un délai de 6 mois après mise en service des installations, une nouvelle campagne de mesure est renouvelée tous les trois ans.

Les résultats des mesures, dans les zones à émergence réglementée et en limite de propriété, sont transmis à l'inspection des installations classées dans le mois qui suit leur réception avec les commentaires et propositions éventuelles d'amélioration.

Chapitre 6.3. Suivi, interprétation et diffusion des résultats

Article 6.3.1. Actions correctives

L'exploitant suit les résultats des mesures qu'il réalise en application du Chapitre 6.2. du présent arrêté, notamment celles de son programme d'autosurveillance, les analyse et les interprète. Il prend le cas échéant les actions correctives appropriées lorsque des résultats font

présager des risques ou inconvénients pour l'environnement ou d'écart par rapport au respect des valeurs réglementaires relatives aux émissions de ses installations ou de leurs effets sur l'environnement. Il informe aussitôt l'inspection des installations classées, le cas échéant, de ces écarts et des dispositions prévues pour y remédier.

L'ensemble des résultats d'autosurveillance réalisée en application du Chapitre 6.2. du présent arrêté ci-dessus, est tenu à la disposition de l'inspection des installations classées pendant une durée minimale de 10 ans.

Chapitre 6.4. Bilans périodiques

Article 6.4.1. Bilan environnement annuel

L'exploitant adresse au Préfet, par télédéclaration, au plus tard le 31 mars de chaque année, un bilan annuel portant sur l'année précédente, notamment de la production de déchets dangereux, lorsque la quantité dépasse le seuil fixé par le ministre chargé de l'inspection des installations classées.

Titre 7. Prévention des risques technologiques

Chapitre 7.1. Principes directeurs

L'exploitant prend toutes les dispositions nécessaires pour prévenir les incidents et accidents susceptibles de concerner les installations et pour en limiter les conséquences. Il organise sous sa responsabilité les mesures appropriées, pour obtenir et maintenir cette prévention des risques, dans les conditions normales d'exploitation, les situations transitoires et dégradées, depuis la construction jusqu'à la remise en état du site après l'exploitation.

Il met en place le dispositif nécessaire pour en obtenir l'application et le maintien ainsi que pour détecter et corriger les écarts éventuels.

Sans préjudice d'autres réglementations, l'exploitant fait notamment vérifier périodiquement suivants selon la fréquence définie ci-dessous :

Type matériel/Equipement	Type de vérification ou essai	Fréquence minimale de contrôle	Personne / Organisme
Tous les matériels de secours et d'extinction	Accessibilité et présence, état extérieur : essai et contrôle visuel	Semestrielle	Personne compétente
Extincteur	Maintien en conformité	Annuelle	Organisme agréé
Robinets d'incendie armés	Surveillance (fonctionnement des vannes et de tous les organes, etc..)	Trimestrielle	Personne compétente ou organisme agréé
	Vérification préventive	Annuelle	Organisme agréé
Extinction automatique	Vérification (source d'eau, postes de contrôle, groupe motopompe, etc..)	Hebdomadaire	Personne compétente ou Organisme agréé
	Vérification (réservoirs, pompes ou surpresseur, réseau, groupe motopompe, poste de contrôle, écoulement de l'eau, etc..)	Semestrielle	Organisme agréé
	Entretien des moteurs diesel	Annuelle	Organisme agréé
Détection incendie (dont chaufferie et aérosols)	Vérification fonctionnelle inspection visuelle	Semestrielle	Personne compétente ou organisme agréé
	Visite de maintenance	Annuelle	Personne compétente ou organisme agréé
	Visite de maintenance des installations de détection par aspiration implantées en mezzanine	Trimestrielle	Personne compétente ou organisme agréé

Type de matériel/Équipement	Type de vérification ou essai	Fréquence minimale de contrôle	Personne / Organisme
Détection gaz (et asservissement de la chaufferie)	Visite de maintenance et de calibrage	Annuelle	Personne compétente ou organisme agréé
Détection hydrogène du local de charge	Visite de maintenance et de calibrage	Annuelle	Personne compétente ou organisme agréé
Système d'alarme acoustique ou lumineux de la chaufferie	Vérification fonctionnelle	Semestrielle	Personne compétente ou organisme agréé
Étanchéité du réseau gaz	Vérification préventive	Annuelle	Personne compétente ou organisme agréé
Désenfumage	Vérification préventive (bon fonctionnement, état des liaisons, accessibilité des commandes, etc...)	Annuelle	Personne compétente ou organisme agréé
Portes, clapets et trappons coupe-feu	Essai	Semestrielle	Personne compétente ou société agréé
	Vérification préventive (bon fonctionnement, etc...)	Annuelle	Personne compétente ou organisme agréé
Electricité	Contrôle des installations électriques	Annuelle	Organisme agréé
Foudre	Contrôle des installations	Annuelle	Organisme agréé
Disconnecteur	Vérification préventive (bon fonctionnement, etc...)	Annuelle	Personne compétente ou organisme agréé
Portail d'accès services de secours et d'incendie	Vérification (bon fonctionnement)	Semestrielle	Personne compétente ou société agréé
Séparateur d'hydrocarbures	Vérification (encrassement, bon fonctionnement de l'obturateur, etc..)	Semestrielle	Personne compétente ou société agréé
Obturateur du séparateur d'hydrocarbures	Contrôle d'étanchéité	Annuelle	Personne compétente ou société agréé
Dispositif d'isolement (1 vanne de barrage asservie)	Vérification (bon fonctionnement)	Semestrielle	Personne compétente ou société agréé
Siphon anti-feu	Vérification (bon fonctionnement)	Semestrielle	Personne compétente ou société agréé

Article 71.1. Etat des stocks de produits dangereux et état des matières stockées

Sans préjudice des dispositions du code du travail, l'exploitant dispose des documents lui permettant de connaître la nature et les risques des substances et mélanges dangereux

présents dans les installations, en particulier les fiches de données de sécurité. Les incompatibilités entre les substances et mélanges, ainsi que les risques particuliers pouvant découler de leur mise en œuvre dans les installations considérées sont précisés dans ces documents. La conception et l'exploitation des installations en tiennent compte.

L'exploitant tient à jour un registre, un état des matières stockées, substances et mélanges dangereux, indiquant leur nature (notamment mentions de danger), leur classement dans la nomenclature des installations classées, leur localisation par cellule et leur quantité, auquel est annexé un plan général des stockages. Ce registre, facilement accessible, est tenu à la disposition des services d'incendie et de secours et de l'inspection des installations classées.

Les récipients mobiles portent en caractères lisibles le nom des produits et, s'il y a lieu, les symboles de danger conformément à la législation relative à l'étiquetage des substances, préparations et mélanges dangereux.

Article 71.2. : Dispositions complémentaires pour le stockage des produits comburants générant des gaz toxiques en quantité significative lors de leur décomposition

Le stockage en emballages étanches à l'eau de capacité unitaire inférieure ou égale à 25 kg des produits comburants générant des gaz toxiques en quantité significative lors de leur décomposition est réalisé à une hauteur maximale de 8 mètres.

Le stockage des produits comburants générant des gaz toxiques en quantité significative lors de leur décomposition sous une autre forme (en sac de grande contenance type big-bag, en emballages de petite contenance non étanches à l'eau, en vrac...) est réalisé dans les conditions suivantes :

- dans des cellules équipées d'un dispositif de détection gaz adapté aux produits susceptibles d'être générés en cas de décomposition accidentelle, avec transmission, en tout temps, de l'alarme à la télésurveillance ;
- à une hauteur maximale de 5 mètres ;
- en îlots dédiés à ces produits d'une surface au sol de 6 m² maximum, éloignés d'au moins 5 mètres les uns des autres et des produits comburants, ou séparés par un mur REI 120 dont la hauteur et la largeur dépassent les stockages de 1 mètre ;
- dans un local non équipé d'une extinction automatique pour les produits conditionnés dans des emballages non étanches à l'eau.

Article 71.3. : Dispositions complémentaires pour le stockage des aérosols

Le stockage des produits relevant des rubriques 4320 et 4321 sont stockés dans la sous-cellule dédiée (110 m²) présente dans l'aire de préparation n°2. Les dispositions constructives des parois de la sous-cellule dédiée au stockage de produits relevant des rubriques 4320 et 4321 sont indiquées au chapitre 7.6 du présent arrêté.

Article 71.4. Zonage des dangers internes à l'établissement et dispositions en cas d'incendie

En cas de sinistre, l'exploitant réalise un diagnostic de l'impact environnemental et sanitaire de celui-ci en application des guides établis par le ministère chargé de l'environnement dans le domaine de la gestion post-accidentelle. Il réalise notamment des prélèvements dans l'air, dans les sols et le cas échéant les points d'eau environnants, afin d'estimer les conséquences de l'incendie en termes de pollution. Le préfet peut prescrire, d'urgence, tout complément utile aux prélèvements réalisés par l'exploitant.

L'exploitant identifie les zones de l'établissement susceptibles d'être à l'origine d'incendie, d'émanations toxiques ou d'explosion de par la présence de substances ou mélanges dangereux stockés ou utilisés ou d'atmosphères nocives ou explosibles pouvant survenir soit de

façon permanente ou semi-permanente dans le cadre du fonctionnement normal des installations, soit de manière épisodique avec une faible fréquence et de courte durée.

Il distingue 3 types de zones :

- les zones à risque permanent ou fréquent ;
- les zones à risque occasionnel ;
- les zones où le risque n'est pas susceptible de se présenter en fonctionnement normal ou n'est que de courte durée s'il se présente néanmoins.

La nature exacte du risque (atmosphère potentiellement explosible, etc.) et les consignes à observer sont indiquées à l'entrée de ces zones et en tant que de besoin rappelées à l'intérieur de celles-ci. Ces consignes doivent être incluses dans les plans de secours s'ils existent.

Chapitre 7.2. Règles d'implantation

Les parois extérieures de l'entrepôt sont suffisamment éloignées :

- des constructions à usage d'habitation, des immeubles habités ou occupés par des tiers et des zones destinées à l'habitation, à l'exclusion des installations connexes à l'entrepôt, et des voies de circulation autres que celles nécessaires à la desserte ou à l'exploitation de l'entrepôt ou des limites de propriété, d'une distance correspondant aux effets létaux en cas d'incendie (seuil des effets thermiques de 5 kW/m^2) ;
- des immeubles de grande hauteur, des établissements recevant du public (ERP) autres que les guichets de dépôt et de retrait des marchandises conformes aux dispositions du chapitre 7.4 de la présente annexe sans préjudice du respect de la réglementation en matière d'ERP, des voies ferrées ouvertes au trafic de voyageurs, des voies d'eau ou bassins exceptés les bassins de rétention ou d'infiltration d'eaux pluviales et de réserve d'eau incendie, et des voies routières à grande circulation autres que celles nécessaires à la desserte ou à l'exploitation de l'entrepôt, et des lignes électriques de haute tension, d'une distance correspondant aux effets irréversibles en cas d'incendie (seuil des effets thermiques de 3 kW/m^2).

Ces distances résultent de l'instruction de la demande d'autorisation et de l'examen de l'étude dangers. Les parois extérieures de l'entrepôt sont implantées à une distance au moins égale à 20 mètres de l'enceinte de l'établissement, à moins que l'exploitant justifie que les effets létaux (seuil des effets thermiques de 5 kW/m^2) restent à l'intérieur du site au moyen, si nécessaire, de la mise en place d'un dispositif séparatif E120.

Les parois extérieures des cellules de l'entrepôt, lorsque ces parois existent, sont implantées à une distance au moins égale à 1,5 fois la hauteur de l'entrepôt par rapport aux limites du site, sans être inférieure à 20 mètres.

Les zones de dangers graves pour la vie humaine à hauteur d'homme, par effets directs et indirects, générées par un potentiel incendie d'une cellule de liquides inflammables ne dépassent pas les limites du site.

Les parois externes des cellules de l'entrepôt sont suffisamment éloignées des stockages extérieurs de matières et des zones de stationnement susceptibles de favoriser la naissance d'un incendie pouvant se propager à l'entrepôt.

Les parois externes des cellules de l'entrepôt sont suffisamment éloignées des stockages extérieurs de matières et des zones de stationnement susceptibles de favoriser la naissance d'un incendie pouvant se propager à l'entrepôt.

La distance entre les parois externes des cellules de l'entrepôt et les stockages extérieurs susceptibles de favoriser la naissance d'un incendie n'est pas inférieure à 10 mètres.

Cette distance peut être réduite à 1 mètre :

- si ces parois, ou un mur interposé entre les parois et les stockages extérieurs, sont REI 120, et si leur hauteur excède de 2 mètres les stockages extérieurs ;

- ou si les stockages extérieurs sont équipés d'un système d'extinction automatique d'incendie.

Pour ces installations, cette distance peut également être réduite à 1 mètre, si le stockage extérieur est équipé d'une détection automatique d'incendie déclenchant la mise en œuvre de moyens fixes de refroidissement installés sur les parois externes de l'entrepôt. Le déclenchement automatique n'est pas requis lorsque la quantité maximale, susceptible d'être présente dans le stockage extérieur considéré, est inférieure à 10 m³ de matières ou produits combustibles et à 1 m³ de matières, produits ou déchets inflammables.

Cette disposition n'est pas applicable aux zones de préparation et réception de commandes.

A l'exception du logement éventuel pour le gardien de l'entrepôt, l'affectation même partielle à l'habitation est exclue dans les bâtiments visés par le présent arrêté.

Chapitre 7.3. Accessibilité

Article 7.3.1. Accessibilité au site

L'installation dispose en permanence de deux accès au moins pour permettre à tout moment l'intervention des services d'incendie et de secours.

Les véhicules dont la présence est liée à l'exploitation de l'installation stationnent sans occasionner de gêne pour l'accessibilité des engins des services d'incendie et de secours depuis les voies de circulation externes au bâtiment, même en dehors des heures d'exploitation et d'ouverture de l'installation.

L'accès au site est conçu pour pouvoir être ouvert immédiatement sur demande des services d'incendie et de secours ou directement par ces derniers.

Des dispositions sont prises afin que seules les personnes autorisées puissent avoir accès aux installations.

L'entrepôt est implanté sur un site clôturé, sauf en cas d'impossibilité justifiée. L'exploitant s'assure du maintien de l'intégrité de la clôture dans le temps et réalise les opérations d'entretien des abords régulièrement.

La hauteur minimale de la clôture, mesurée à partir du sol du côté extérieur, est de 2 mètres.

L'exploitant veille au maintien des distances définies au chapitre 7.2 en cas de déplacement de la clôture du site.

Article 7.3.2. Voie « engins »

Une voie « engins » au moins est maintenue dégagée pour :

- la circulation sur la périphérie complète du bâtiment ;
- l'accès au bâtiment ;
- l'accès aux aires de mise en station des moyens aériens ;
- l'accès aux aires de stationnement des engins ;
- l'accès à au moins deux faces de chaque rétention extérieure à tout bâtiment (si liquides inflammables).

Elle comprend au moins deux aires de croisement tous les 100 mètres ; ces aires ont une longueur minimale de 15 mètres et une largeur minimale de 3 mètres en plus de la voie « engins ».

Elle est implantée, pour les parties Nord, Sud et Est, hors des zones d'effets thermiques d'intensité supérieure à 5 kW/m² identifiées dans l'étude de dangers.

Pour la partie Ouest de la voie « engin », les aménagements suivants sont mis en place :

- présence, à l'angle Nord-Ouest de la voie « engin », d'une aire de retournement ;
- présence d'un portail à l'angle Sud-Ouest afin de bénéficier de trois voies de circulation sur la façade Ouest. Les trois voies se rejoignent dans le coin Sud-Est, au niveau du poste de garde ;
- présence de la cour de manœuvre, coté Est, qui permet le retournement des engins de secours.

Elle est positionnée de façon à ne pouvoir être obstruée par l'effondrement de tout ou partie de ce bâtiment ou occupée par les eaux d'extinction.

Cette voie « engins » respecte les caractéristiques suivantes :

- la largeur utile est au minimum de 6 mètres, la hauteur libre au minimum de 4,5 mètres et la pente inférieure à 15 % ;
- dans les virages, le rayon intérieur R minimal est de 13 mètres. Une surlargeur de $S = 15/R$ mètres est ajoutée dans les virages de rayon intérieur R compris entre 13 et 50 mètres ;
- la voie résiste à la force portante calculée pour un véhicule de 320 kN avec un maximum de 130 kN par essieu, ceux-ci étant distants de 3,6 mètres au minimum ;
- chaque point du périmètre du bâtiment est à une distance maximale de 60 mètres de cette voie ;
- aucun obstacle n'est disposé entre la voie « engins » et les accès au bâtiment, les aires de mise en station des moyens aériens et les aires de stationnement des engins.

Article 7.3.3. Aires de stationnement

7.3.3.1. Aires de mise en station des moyens aériens

Les aires de mise en station des moyens aériens permettent aux engins de stationner pour déployer leurs moyens aériens (par exemple les échelles et les bras élévateurs articulés). Elles sont directement accessibles depuis la voie « engins » définie à l'article 7.3.2.

Elles sont positionnées de façon à ne pouvoir être obstruées par l'effondrement de tout ou partie du bâtiment ou occupées par les eaux d'extinction. Elles sont entretenues et maintenues dégagées en permanence.

Pour toute installation, au moins une façade est desservie par au moins une aire de mise en station des moyens aériens. Au moins deux façades sont desservies lorsque la longueur des murs coupe-feu reliant ces façades est supérieure à 50 mètres.

Les murs coupe-feu séparant une cellule de plus de 6 000 m² d'autres cellules sont :

- soit équipés d'une aire de mise en station des moyens aériens, positionnée au droit du mur coupe-feu à l'une de ses extrémités, ou à ses deux extrémités si la longueur du mur coupe-feu est supérieure à 50 mètres ;
- soit équipés de moyens fixes ou semi-fixes permettant d'assurer leur refroidissement. Ces moyens sont indépendants du système d'extinction automatique d'incendie et sont mis en œuvre par l'exploitant.

Chaque aire de mise en station des moyens aériens respecte, par ailleurs, les caractéristiques suivantes :

- la largeur utile est au minimum de 7 mètres, la longueur au minimum de 10 mètres, la pente au maximum de 10 % ;
- elle comporte une matérialisation au sol ;
- aucun obstacle aérien ne gêne la manœuvre de ces moyens aériens à la verticale de cette aire ;
- la distance par rapport à la façade est de 1 mètre minimum et de 8 mètres maximum ;

- elle est maintenue en permanence entretenue, dégagée et accessible aux services d'incendie et de secours. Si les conditions d'exploitation ne permettent pas de maintenir ces aires dégagées en permanence (présence de véhicules liés à l'exploitation), l'exploitant fixe les mesures organisationnelles permettant de libérer ces aires en cas de sinistre avant l'arrivée des services d'incendie et de secours. Ces mesures sont intégrées au plan de défense incendie lorsqu'il existe en application du chapitre 7.23 de la présente annexe.
- l'aire résiste à la force portante calculée pour un véhicule de 320 kN avec un maximum de 130 kN par essieu, ceux-ci étant distants de 3,6 mètres au minimum et présente une résistance au poinçonnement minimale de 88 N/cm².

Les dispositions du présent point ne sont pas exigées pour les cellules de moins de 2 000 mètres carrés de surface respectant les dispositions suivantes :

- au moins un des murs séparatifs se situe à moins de 23 mètres d'une façade accessible ;
- la cellule comporte un dispositif d'extinction automatique d'incendie ;
- la cellule ne comporte pas de mezzanine.

7.3.3.2. Aires de stationnement des engins

Les aires de stationnement des engins permettent aux moyens des services d'incendie et de secours de stationner pour se raccorder aux points d'eau incendie. Elles sont directement accessibles depuis la voie « engins » définie à l'article 7.3.2 ci-dessus. Les aires de stationnement des engins au droit des réserves d'eau alimentant un réseau privé de points d'eau incendie ne sont pas nécessaires.

Les aires de stationnement des engins sont positionnées de façon à ne pouvoir être obstruées par l'effondrement de tout ou partie de ce bâtiment ou occupées par les eaux d'extinction. Elles sont entretenues et maintenues dégagées en permanence. Si les conditions d'exploitation ne permettent pas de maintenir ces aires dégagées en permanence (présence de véhicules liés à l'exploitation), l'exploitant fixe les mesures organisationnelles permettant de libérer ces aires en cas de sinistre avant l'arrivée des services d'incendie et de secours. Ces mesures sont intégrées au plan de défense incendie.

Chaque aire de stationnement des engins respecte, par ailleurs, les caractéristiques suivantes :

- la largeur utile est au minimum de 4 mètres, la longueur au minimum de 8 mètres, la pente est comprise entre 2 et 7 % ;
- l'aire comporte une matérialisation au sol ;
- l'aire est située à 5 mètres maximum du point d'eau incendie ;
- l'aire est maintenue en permanence entretenue, dégagée et accessible aux services d'incendie et de secours ; si les conditions d'exploitation ne permettent pas de maintenir ces aires dégagées en permanence (présence de véhicules liés à l'exploitation), l'exploitant fixe les mesures organisationnelles permettant de libérer ces aires en cas de sinistre avant l'arrivée des services d'incendie et de secours. Ces mesures sont intégrées au plan de défense incendie.
- l'aire résiste à la force portante calculée pour un véhicule de 320 kN avec un maximum de 130 kN par essieu, ceux-ci étant distants de 3,6 mètres au minimum.

7.3.3.3. Voie échelle pour cellule de liquides inflammables (Cellules 1 à 4)

Chaque cellule de liquides inflammables a au moins une façade accessible depuis la voie « engins » définie à l'article 7.3.2 par une voie « échelle ». Cette voie « échelle » respecte les caractéristiques suivantes :

- la largeur utile est au minimum de 4 mètres et la pente est au maximum de 10 % ;

- dans les virages de rayon intérieur inférieur à 50 mètres, un rayon intérieur R minimal de 13 mètres est maintenu et une surlargeur de $S = 15/R$ mètres est ajoutée ;
- aucun obstacle aérien ne gêne la manœuvre de ces échelles à la verticale de l'ensemble de la voie ;
- la voie résiste à la force portante calculée pour un véhicule de 320 kN avec un maximum de 130 kN par essieu, ceux-ci étant distants de 3,6 mètres au minimum, et présente une résistance minimale au poinçonnement de 88 N/cm².

Depuis cette voie « échelle », une échelle aérienne peut être mise en station sur une aire spécifique pour accéder à au moins toute la hauteur du bâtiment et défendre chaque mur séparatif coupe-feu débouchant au droit d'une façade du bâtiment. L'aire de stationnement associée à une cellule de liquides inflammables respecte les caractéristiques suivantes :

- la largeur utile est au minimum de 4 mètres, la longueur est au minimum de 15 mètres et la pente est au maximum de 10 % ;
- l'aire est implantée hors des zones d'effet thermique d'intensité supérieure à 3 kW/m² identifiées dans l'étude de dangers pour l'incendie de la cellule ;
- pour un stationnement parallèle au bâtiment, la distance par rapport à la façade est comprise entre 1 et 8 mètres ;
- pour un stationnement perpendiculaire au bâtiment, la distance par rapport à la façade est inférieure à 1 mètre.

Ces dispositions ne sont pas exigées si la cellule de liquides inflammables a une surface de moins de 2 000 mètres carrés et qu'au moins un de ses murs séparatifs se situe à moins de 23 mètres d'une façade accessible.

Article 7.3.4. Accès aux issues et quais de déchargement

A partir de chaque voie « engins » ou aire de mise en station des moyens aériens est prévu un accès aux issues du bâtiment ou à l'installation par un chemin stabilisé de 1,8 mètre de large au minimum.

Les accès aux cellules sont d'une largeur de 1,8 mètre pour permettre le passage des dévidoirs.

Les quais de déchargement sont équipés d'une rampe dévidoir de 1,8 mètre de large et de pente inférieure ou égale à 10 %, permettant l'accès aux cellules sauf s'il existe des accès de plain-pied.

Article 7.3.5. Documents à disposition des services d'incendie et de secours

L'exploitant tient à disposition des services d'incendie et de secours :

- des plans des locaux avec une description des dangers pour chaque local présentant des risques particuliers et l'emplacement des moyens de protection incendie ;
- des consignes précises pour l'accès des secours avec des procédures pour accéder à tous les lieux ;

Ces documents sont annexés au plan de défense incendie.

Chapitre 7.4. Dispositions constructives

Les installations ne comprennent pas, ne surmontent pas, ni ne sont surmontées de locaux habités ou occupés par des tiers.

Les locaux dans lesquels sont présents des liquides inflammables sont convenablement ventilés pour éviter l'accumulation dangereuse de vapeurs de liquides inflammables, en particulier dans les parties basses des installations, comme les fosses et les caniveaux.

Article 74.1. Cellules de produits combustibles

Les dispositions constructives visent à ce que la cinétique d'incendie soit compatible avec l'évacuation des personnes, l'intervention des services de secours et la protection de l'environnement. Elles visent notamment à ce que la ruine d'un élément de structure (murs, toiture, poteaux, poutres par exemple) suite à un sinistre n'entraîne pas la ruine en chaîne de la structure du bâtiment, notamment les cellules de stockage avoisinantes, ni de leurs dispositifs de recoupement, et ne conduit pas à l'effondrement de la structure vers l'extérieur de la cellule en feu.

L'ensemble de la structure est a minima R 15. Les murs extérieurs sont construits en matériaux de classe A2 s1 d0, sauf si le bâtiment est doté d'un dispositif d'extinction automatique d'incendie.

Les éléments de support de la toiture sont réalisés en matériaux A2 s1 d0. Cette disposition n'est pas applicable si la structure porteuse est en lamellé-collé, en bois massif ou en matériaux reconnus équivalents par rapport au risque incendie, par la direction générale de la sécurité civile et de la gestion des crises du ministère chargé de l'intérieur.

Le ou les isolants thermiques utilisés en couverture sont de classe A2 s1 d0. Cette prescription n'est pas exigible lorsque, d'une part, le système « support + isolants » est de classe B s1 d0, et d'autre part :

- ou bien l'isolant, unique, a un pouvoir calorifique supérieur (PCS) inférieur ou égal à 8,4 MJ/kg ;
- ou bien l'isolation thermique est composée de plusieurs couches, dont la première (en contact avec le support de couverture), d'une épaisseur d'au moins 30 millimètres, de masse volumique supérieure à 110 kg/m³ et fixée mécaniquement, a un PCS inférieur ou égal à 8,4 MJ/kg et les couches supérieures sont constituées d'isolants justifiant en épaisseur de 60 millimètres d'une classe D s3 d2. Ces couches supérieures sont recoupées au droit de chaque écran de cantonnement par un isolant de PCS inférieur ou égal à 8,4 MJ/kg ;
- ou bien il est protégé par un écran thermique disposé sur la ou les faces susceptibles d'être exposées à un feu intérieur au bâtiment. Cet écran doit jouer un rôle protecteur vis-à-vis de l'action du programme thermique normalisé durant au moins une demi-heure.

Le système de couverture de toiture satisfait la classe BROOF (t3).

Les matériaux utilisés pour l'éclairage naturel satisfont à la classe d0.

Les ateliers d'entretien du matériel sont isolés par une paroi et un plafond au moins REI 120 ou situés dans un local distant d'au moins 10 mètres des cellules de stockage. Les portes d'intercommunication présentent un classement au moins EI2 120 C (classe de durabilité C2 pour les portes battantes).

A l'exception des bureaux dits de « quais » destinés à accueillir le personnel travaillant directement sur les stockages, des zones de préparation ou de réception, des quais eux-mêmes, les bureaux et les locaux sociaux ainsi que les guichets de retrait et dépôt des marchandises sont situés dans un local clos distant d'au moins 10 mètres des cellules de stockage ou isolés par une paroi au moins REI 120. Ils ne peuvent être contigus aux cellules où sont présentes des matières dangereuses. Ils sont également isolés par un plafond au moins REI 120 et des portes d'intercommunication munies d'un ferme-porte présentant un classement au moins EI2 120 C (classe de durabilité C2). Ce plafond n'est pas obligatoire si le mur séparatif au moins REI 120 entre le local bureau et la cellule de stockage dépasse au minimum d'un mètre, conformément au chapitre 7.6, ou si le mur séparatif au moins REI 120 arrive jusqu'en sous-face de toiture de la cellule de stockage, et que le niveau de la toiture du local bureau est située au moins à 4 mètres au-dessous du niveau de la toiture de la cellule de stockage). De plus, lorsqu'ils sont situés à l'intérieur d'une cellule, le plafond est au moins REI 120, et si les bureaux sont situés en étage le plancher est également au moins REI 120.

Les justificatifs attestant du respect des prescriptions du présent chapitre sont conservés par l'exploitant et tenus à la disposition de l'inspection des installations classées.

Article 7.4.2. Cellules de liquides inflammables (Cellules 1 à 4)

Les prescriptions du présent article complètent celles de l'article 7.4.1 ci-dessus.

A l'exception des bâtiments dont la structure est entièrement REI 120, l'exploitant réalise une étude technique démontrant que les dispositions constructives visent à ce que la ruine d'un élément (murs, toiture, poteaux, poutres ou mezzanines) suite à un sinistre n'entraîne pas la ruine en chaîne de la structure du bâtiment, notamment les cellules de stockage avoisinantes, ni de leurs dispositifs de compartimentage, ni l'effondrement de la structure vers l'extérieur de la cellule en feu. Cette étude est tenue à disposition de l'inspection des installations classées et des services publics d'incendie et de secours.

Les locaux abritant un stockage de liquides inflammables présentent les caractéristiques de réaction et de résistance au feu minimales suivantes :

- les parois extérieures sont construites en matériaux de classe A2s1d0 ;
- la structure est R 60 ;

Le sol des aires et locaux de stockage est de classe A1fl.

Les éléments de support de couverture de toiture, hors isolant, sont réalisés en matériaux A2s1d0.

Les isolants thermiques (ou l'isolant s'il n'y en a qu'un) sont de classe A2s1d0, sauf dans le cas d'un système comprenant un ensemble support et isolants de classe Bs1d0 qui respecte l'une des conditions ci-après :

- l'isolant, unique, a un PCS inférieur ou égal à 8,4 MJ/kg ;
- l'isolation thermique est composée de plusieurs couches dont la première (en contact avec le support de couverture), d'une épaisseur d'au moins 30 millimètres, de masse volumique supérieure à 110 kg/m³ et fixée mécaniquement, a un PCS inférieur ou égal à 8,4 MJ/kg et les couches supérieures sont constituées d'isolants, justifiant, en épaisseur de 60 millimètres, d'une classe Ds3d2. Ces couches supérieures sont recoupées au droit de chaque écran de cantonnement par un isolant de PCS inférieur ou égal à 8,4 MJ/kg.

Chapitre 7.5. Désenfumage

Les cellules de stockage sont divisées en cantons de désenfumage d'une superficie maximale de 1 650 mètres carrés et d'une longueur maximale de 60 mètres. Chaque écran de cantonnement est stable au feu de degré un quart d'heure, et a une hauteur minimale de 1 mètre. La distance entre le point bas de l'écran et le point le plus près du stockage est supérieure ou égale à 0,5 mètre.

Les cantons de désenfumage sont équipés en partie haute de dispositifs d'évacuation des fumées, gaz de combustion, chaleur et produits imbrûlés (DENFC).

Des exutoires à commande automatique et manuelle font partie des dispositifs d'évacuation des fumées. La surface utile de l'ensemble de ces exutoires n'est pas inférieure à 2 % de la superficie de chaque canton de désenfumage. Le déclenchement du désenfumage n'est pas asservi à la même détection que celle à laquelle est asservi le système d'extinction automatique. Les dispositifs d'ouverture automatique des exutoires sont réglés de telle façon que l'ouverture des organes de désenfumage ne puisse se produire avant le déclenchement de l'extinction automatique.

Il faut prévoir au moins quatre exutoires pour 1 000 mètres carrés de superficie de toiture. La surface utile d'un exutoire n'est pas inférieure à 0,5 mètre carré ni supérieure à 6 mètres carrés. Les dispositifs d'évacuation ne sont pas implantés sur la toiture à moins de 7 mètres des murs coupe-feu séparant les cellules de stockage. Cette distance peut être réduite pour les cellules dont une des dimensions est inférieure à 15 m.

La commande manuelle des exutoires est au minimum installée en deux points opposés de l'entrepôt de sorte que l'actionnement d'une commande empêche la manœuvre inverse par la ou les autres commandes. Ces commandes manuelles sont facilement accessibles aux services d'incendie et de secours depuis les issues du bâtiment ou de chacune des cellules de stockage. Elles doivent être manœuvrables en toutes circonstances.

Des amenées d'air frais d'une superficie au moins égale à la surface utile des exutoires du plus grand canton, cellule par cellule, sont réalisées :

- soit par des ouvrants en façade ;
- soit par des bouches raccordées à des conduits ;
- soit par les portes des cellules à désenfumer donnant sur l'extérieur. Dans ce cas, toutes les portes sont identifiables de l'intérieur et de l'extérieur des cellules. L'identification du canton associé est repérable par des inscriptions visibles en toutes circonstances.

Cellule de liquides inflammables (Cellules 1 à 4)

Lorsque leurs dimensions le permettent, les cellules de liquides inflammables sont divisées en cantons de désenfumage d'une superficie maximale de 1 600 mètres carrés et d'une longueur maximale de 60 mètres. Les écrans de cantonnement sont constitués soit par des éléments de la structure (couverture, poutre et murs), soit par des écrans fixes, rigides ou flexibles, soit par des écrans mobiles asservis à la détection incendie. Ces écrans sont DH 30, en référence à la norme NF EN 12 101-1 (version de juin 2006).

Chaque écran de cantonnement a une hauteur minimale de 1 mètre. La distance entre le point bas de l'écran et le point le plus près du stockage est supérieure ou égale à 1 mètre. La différence de hauteur entre le point le plus haut du stockage et le point le plus bas de l'écran de cantonnement est supérieure ou égale à 0,5 mètre.

Les cantons de désenfumage sont équipés en partie haute de dispositifs d'évacuation naturelle des fumées et des chaleurs (DENFC).

Un DENFC de superficie utile comprise entre 0,5 et 6 mètres carrés est prévu pour 250 mètres carrés de superficie projetée de toiture.

Les DENFC ne sont pas implantés sur la toiture à moins de 7 mètres des murs coupe-feu séparant les cellules de stockage.

Les dispositifs d'évacuation des fumées sont composés d'exutoires à commande manuelle et automatique. La surface utile de l'ensemble de ces exutoires n'est pas inférieure à 2 % de la superficie de chaque canton de désenfumage.

L'action d'une commande de mise en sécurité ne peut pas être inversée par une autre commande.

En exploitation normale, le réarmement (fermeture) est possible depuis le sol du bâtiment, depuis la zone de désenfumage ou depuis la cellule à désenfumer dans le cas d'un bâtiment divisé en plusieurs cantons ou cellules.

Les écrans de cantonnement sont constitués soit par des éléments de la structure (couverture, poutre et murs), soit par des écrans fixes, rigides ou flexibles, soit par des écrans mobiles asservis à la détection incendie. Ces écrans sont DH 30, en référence à la norme NF EN 12 101-1 (version de juin 2006).

Les commandes d'ouverture manuelle des DENFC sont installées conformément à la norme NF S 61-932 (version de décembre 2008).

Les DENFC, en référence à la norme NF EN 12 101-2 (version d'octobre 2003), présentent les caractéristiques suivantes :

- système d'ouverture de type B (ouverture + fermeture) ;

- fiabilité : classe RE 300 (300 cycles de mise en sécurité) ;
- classification de la surcharge neige à l'ouverture : SL 250 (25 daN/m²) pour des altitudes inférieures ou égales à 400 mètres et SL 500 (50 daN/m²) pour des altitudes comprises entre 400 et 800 mètres. La classe SL 0 est utilisable si la région d'implantation n'est pas susceptible d'être enneigée ou si des dispositions constructives empêchent l'accumulation de la neige. Au-dessus de 800 mètres, les exutoires sont de la classe SL 500 et installés avec des dispositions constructives empêchant l'accumulation de la neige ;
- classe de température ambiante T(00) ;
- classe d'exposition à la chaleur B 300.

Le déclenchement du désenfumage n'est pas asservi à la même détection que celle à laquelle est asservi le système d'extinction automatique visé à l'article 7.13.1 du présent arrêté.

Les dispositifs d'ouverture automatique des exutoires sont réglés de telle façon que l'ouverture des organes de désenfumage ne puisse se produire avant le déclenchement de l'extinction automatique.

Des amenées d'air frais d'une superficie au moins égale à la surface utile des exutoires du plus grand canton, cellule par cellule, sont réalisées :

- soit par des ouvrants en façade ;
- soit par des bouches raccordées à des conduits ;
- soit par les portes des cellules à désenfumer donnant sur l'extérieur. Dans ce cas, toutes les portes sont identifiables de l'intérieur et de l'extérieur des cellules. L'identification du canton associé est repérable par des inscriptions visibles en toutes circonstances.

Chapitre 7.6. Compartimentage

L'entrepôt est compartimenté en cellules de stockage, dont la surface et la hauteur sont limitées afin de réduire la quantité de matières combustibles en feu lors d'un incendie.

	Cellule 1	Cellule 2	Cellule 0	Cellule 3	Cellule 4	Aire préparatio n 1	Aire préparation 2 (AP2)	
							(AP2)	Sous- cellule aérosol
Structure	Béton R60							
Paroi Nord	REI 120	REI 240	REI 240 au droit de la cellule 3 et REI 120 au droit de l'aire de préparatio n 2	REI 120	Écran thermique EI 240	REI 120 (y compris au- dessus de la mezzanine)	REI 120 au droit du local aérosol puis bardage double peau (R60 EI15)	Écran thermique EI 120
Paroi Est	REI 120		EI 120 au droit du local technique puis bardage double peau (R60 EI15)	REI 120		REI 120 au droit des bureaux puis bardage double peau (R60 EI15)	REI 120 au droit du local aérosol puis bardage double peau (R60 EI15)	bardage double peau (R60 EI15)

	Cellule 1	Cellule 2	Cellule 0	Cellule 3	Cellule 4	Aire préparatio n 1	Aire préparation 2 (AP2)	
							(AP2)	Sous- cellule aérosol
Paroi ouest	Écran thermique EI 120		Écran thermique EI 120 (au niveau du stockage en rack) puis bardage double peau au niveau du stockage en masse (R60 EI15)	REI 120 au droit du local technique puis écran thermique EI 120		REI 120		
Paroi Sud	REI 120 au droit des locaux techniques puis écran thermique EI 120	REI 120	REI 240 au droit de la cellule 2 puis REI 120 au droit de l'aire de préparation n 1 REI 120 (y compris au-dessus de la mezzanine)	REI 240	REI 120			
Paroi séparative	Elles dépassent d'au moins 1 m en toiture (excepté la séparation entre la sous-cellule aérosol et l'aire de préparation n°2) ainsi qu'un retour de 0,5 m de chaque côté du mur de cette paroi							
Toiture	A2 s1 d1							
Sol	Béton							

Ce compartimentage a pour objet de prévenir la propagation d'un incendie d'une cellule de stockage à l'autre. Pour atteindre cet objectif, les cellules respectent au minimum les dispositions suivantes :

- les parois qui séparent les cellules de stockage sont des murs au moins REI 120 ; le degré de résistance au feu des murs séparatifs coupe-feu est indiqué au droit de ces murs, à chacune de leurs extrémités, aisément repérable depuis l'extérieur par une matérialisation ;
- les ouvertures effectuées dans les parois séparatives (baies, convoyeurs, passages de gaines, câbles électriques et tuyauteries, portes, etc.) sont munies de dispositifs de fermeture ou de calfeutrement assurant un degré de résistance au feu équivalant à celui exigé pour ces parois. Les fermetures manœuvrables sont associées à un dispositif assurant leur fermeture automatique en cas d'incendie, que l'incendie soit d'un côté ou de l'autre de la paroi. Ainsi, les portes situées dans un mur REI 120 présentent un classement EI2 120 C. Les portes battantes satisfont une classe de durabilité C2 ;
- si les murs extérieurs ne sont pas au moins REI 60, les parois séparatives de ces cellules sont prolongées latéralement aux murs extérieurs sur une largeur de 0,50 mètre de part et d'autre ou de 0,50 mètre en saillie de la façade dans la continuité de la paroi. La toiture est recouverte d'une bande de protection sur une largeur minimale de 5 mètres de part et d'autre des parois séparatives. Cette bande est en matériaux A2 s1 d1 ou comporte en surface une feuille métallique A2 s1d1.
- les parois séparatives dépassent d'au moins 1 mètre la couverture au droit du franchissement.

Les justificatifs attestant du respect des prescriptions du présent chapitre sont conservés par l'exploitant et tenus à la disposition de l'inspection des installations classées.

Cellule de liquides inflammables (Cellules 1 à 4)

les murs séparatifs, entre les cellules de liquides inflammables et les éventuelles cellules de stockage de matières combustibles ou inflammables, sont prolongés latéralement le long du mur extérieur sur une largeur de 1 mètre ou sont prolongés perpendiculairement au mur extérieur de 0,50 mètre en saillie de la façade.

La toiture de la cellule de liquides inflammables est recouverte d'une bande de protection sur une largeur minimale de 5 mètres de part et d'autre des parois séparatives. Cette bande est en matériaux classés A2s1d0 ou comporte en surface une feuille métallique de classe A2s1d0.

Chapitre 7.7. Dimensions des cellules

La surface maximale des cellules est égale à 12 000 mètres carrés. La hauteur maximale des cellules est limitée à 13,45 mètres au faitage pour les cellules. Le bâtiment, d'une surface de 33 069 m² est composé des 5 cellules d'entreposage et de 2 aires de préparation suivantes :

- cellule 0 : 11 860 m²,
- cellule 1 : 3 490 m², (Cellule de liquides inflammables)
- cellule 2 : 3 476 m², (Cellule de liquides inflammables)
- cellule 3 : 3 477 m², (Cellule de liquides inflammables)
- cellule 4 : 3 467 m², (Cellule de liquides inflammables)
- aire de préparation 1 : 1 823 m²,
- aire de préparation 2 : 1 817 m². (dont 110 m² pour le local aérosol)

Les cellules ne comportent ni de niveau. Une mezzanine métallique d'une superficie de 1597 m² est implantée dans la cellule C0 et l'aire de préparation n°1 (répartie entre la cellule 0 (128 m², soit 1,1 % de la surface de la cellule) et l'aire de préparation 1 (1 469 m² soit 80,6 % de la surface de l'aire de préparation).

Les cellules de liquides inflammables ont une surface maximale égale à 3 500 mètres carrés. Ces cellules sont à simple rez-de-chaussée et ne comportent pas de mezzanine.

Le stockage de liquides inflammables au-dessous du niveau de référence est interdit.

Chapitre 7.8. Matières dangereuses et chimiquement incompatibles

Les matières chimiquement incompatibles ou qui peuvent entrer en réaction entre elles de façon dangereuse ou qui sont de nature à aggraver un incendie, ne doivent pas être stockées dans la même cellule, sauf si l'exploitant met en place des séparations physiques entre ces matières permettant d'atteindre les mêmes objectifs de sécurité.

De plus, les matières dangereuses sont stockées dans des cellules particulières dont la zone de stockage fait l'objet d'aménagements spécifiques comportant des moyens adaptés de prévention et de protection aux risques.

Ces cellules particulières sont situées en rez-de-chaussée sans être surmontées d'étages ou de niveaux.

Ces dispositions ne sont pas applicables dans les zones de préparation des commandes ou dans les zones de réception.

Article 7.8.1. Tuyauteries (liquides inflammables)

Les tuyauteries, robinetteries et accessoires sont conformes aux normes et codes en vigueur lors de leur fabrication, sous réserve des prescriptions du présent arrêté. Pour les organes de sectionnement à fermeture manuelle, le sens de fermeture est signalé de manière visible.

Les différentes tuyauteries accessibles sont repérées conformément à des règles définies par l'exploitant, sans préjudice des exigences fixées par le code du travail.

Chapitre 7.9. Conditions de stockage

Une distance minimale nécessaire au bon fonctionnement du système d'extinction automatique d'incendie, lorsqu'il existe, est maintenue entre les stockages et la base de la toiture ou le plafond ou tout système de chauffage et d'éclairage.

Les matières stockées en vrac sont par ailleurs séparées des autres matières par un espace minimum de 3 mètres sur le ou les côtés ouverts. Une distance minimale de 1 mètre est respectée par rapport aux parois et aux éléments de structure ainsi que la base de la toiture ou le plafond ou tout système de chauffage et d'éclairage.

Les matières stockées en masse forment des îlots limités de la façon suivante :

- 1° Surface maximale des îlots au sol : 500 m² ;
- 2° Hauteur maximale de stockage : 8 mètres maximum ;
- 3° Largeurs des allées entre îlots : 2 mètres minimum.

En l'absence de système d'extinction automatique, les matières stockées en rayonnage ou en palettier respectent les dispositions suivantes :

- 1° Hauteur maximale de stockage : 10 mètres maximum ;
- 2° Largeurs des allées entre ensembles de rayonnages ou de palettiers : 2 mètres minimum.

La hauteur de stockage des matières dangereuses liquides est limitée à 5 mètres par rapport au sol intérieur, quel que soit le mode de stockage. En présence d'un système d'extinction automatique compatible avec les produits entreposés, cette limitation ne s'applique qu'aux produits visés par les rubriques 1436, 4330, 4331, 4722, 4734, 4742, 4743, 4744, 4746, 4747, 4748, et 4510 ou 4511 pour le pétrole brut.

La hauteur de stockage en rayonnage ou en palettier est au maximum égale à l'une des valeurs suivantes (hors liquides inflammables ou combustibles) :

- 8 mètres en l'absence de système d'extinction automatique ;
- 12,7 mètres en présence d'un système d'extinction automatique hors rack ;
- 20 mètres en présence d'un système d'extinction automatique sur rack.

Une distance minimale de 0,3 mètre est respectée par rapport aux parois de la cellule pour les stockages en palettiers.

La hauteur de stockage des matières dangereuses liquides est limitée à 5 mètres par rapport au sol intérieur, quel que soit le mode de stockage. En présence d'un système d'extinction automatique compatible avec les produits entreposés, cette limitation ne s'applique qu'aux produits visés par les rubriques 1436 et 4331.

Le stockage de liquides inflammables non miscibles à l'eau de catégorie 2 (mention de danger H225) est interdit en contenants fusibles de type récipients mobiles de volume unitaire supérieur à 30 L en stockage couvert.

A compter du :

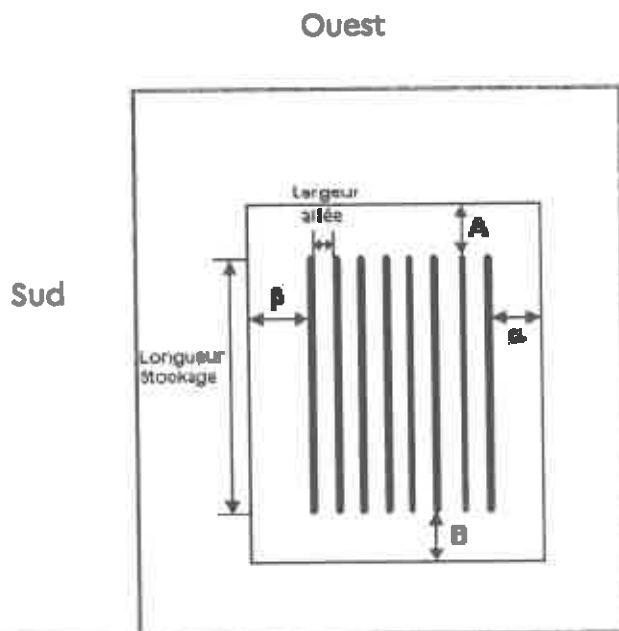
- 1^{er} janvier 2023, le stockage de liquides inflammables de catégorie 1 (mention de danger H224) est interdit en contenants fusibles de type récipients mobiles de volume unitaire supérieur à 30 L ;
- 1^{er} janvier 2026, le stockage de liquides inflammables miscibles à l'eau de catégorie 2 (mention de danger H225) est interdit en contenants fusibles de type récipients mobiles de volume unitaire supérieur à 230 L en stockage couvert.

Ces interdictions ne sont pas applicables :

- si le stockage est muni de moyens de protection contre l'incendie adaptés et dont le dimensionnement satisfait à des tests de qualification selon un protocole reconnu par le ministère chargé des installations classées ;

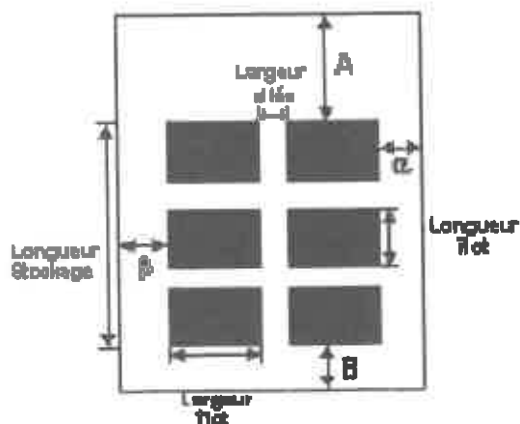
- au stockage d'un récipient mobile ou d'un groupe de récipients mobiles d'un volume total ne dépassant pas 2 m³ dans une armoire de stockage dédiée, sous réserve que cette armoire soit REI 120, qu'elle soit pourvue d'une rétention dont le volume est au moins égal à la capacité totale des récipients, et qu'elle soit équipée d'une détection de fuite.

Les caractéristiques de stockages sont les suivantes (caractéristiques validées par les calculs effectués avec le logiciel FLUMILOG dans l'étude de dangers) :



Cellule	1	2	3	4	0 (*)
Nombre de niveaux	6	6	6	6	6
Déport α	0,3	0,3	0,3	0,3	0,3
Déport β	0,3	0,3	0,3	0,3	0,3
Longueur A	0,3	0,3	0,3	0,3	0,3
Longueur B	0,3	0,3	0,3	0,3	15
Nombre double racks	6	6	6	6	4
Largeur double rack	2,4	2,4	2,4	2,4	2,4
Nombre simple rack	2	2	2	2	2
Largeur simple rack	1,2	1,2	1,2	1,2	1,2
Largeur des allées entre racks	3	3	3	3	2,4

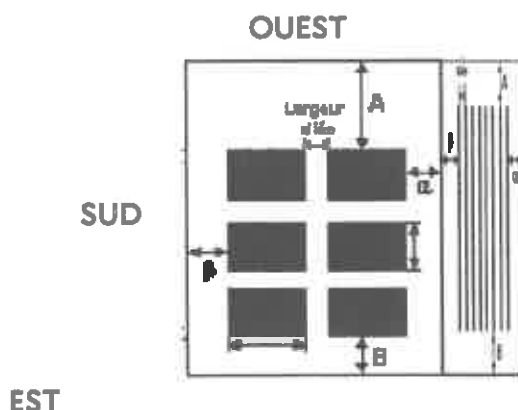
Ouest



Est

Aire de préparation	1	2	0 (*)
Déport α	0	0	0
Déport β	0	0	0,4
Longueur A	0	0	0
Longueur B	5	5	15
Nombre d'flots dans la longueur	1	1	4
Nombre d'flots dans la largeur	3	3	4
Largeur des flots	23,8	23,8	18
Longueur des flots	19	19	24
Hauteur des flots	8	8	8
Largeur des allées entre flots	2	2	2

(*) : Le stockage de la cellule 0 est constitué d'une partie de stockage en masse sur 78,4 mètre depuis le mur SUD de la cellule, puis d'une partie de stockage en rack sur les 24 mètres restants. (24 mètres depuis le mur NORD).



L'exploitant informe l'inspection des installations classées :

- à minima trois mois avant, d'un changement de locataire ;
- au plus tard trois mois après l'installation d'un nouveau locataire, et justifie que la configuration des dispositifs de stockages installés par le locataire est conforme aux hypothèses de calculs retenues dans l'étude de dangers. À défaut, la modélisation des flux thermiques générés par un incendie est mis à jour.

Chapitre 7.10. Stockage de matières susceptibles de créer une pollution du sol ou des eaux

Le sol des aires et des locaux de stockage ou de manipulation des matières dangereuses ou susceptibles de créer une pollution de l'eau ou du sol est étanche, incombustible et équipé de façon à pouvoir recueillir les eaux de lavage et les matières répandues accidentellement.

Tout stockage de matières liquides susceptibles de créer une pollution de l'eau ou du sol est associé à une capacité de rétention interne ou externe dont le volume est au moins égal à la plus grande des deux valeurs suivantes :

- 100 % de la capacité du plus grand réservoir ;
- 50 % de la capacité globale des réservoirs associés.

Toutefois, lorsque le stockage est constitué exclusivement de récipients de capacité unitaire inférieure ou égale à 250 litres, admis au transport, le volume minimal de la rétention est égal soit à la capacité totale des récipients si cette capacité est inférieure à 800 litres, soit à 20 % de la capacité totale quand elle ne contient pas de liquides inflammables ou 50 % dans le cas où cette capacité contient des liquides inflammables, avec un minimum de 800 litres si cette capacité excède 800 litres.

Des réservoirs ou récipients contenant des matières susceptibles de réagir dangereusement ensemble ne sont pas associés à la même cuvette de rétention.

Article 7.10.1. Cellules de liquides inflammables (Cellules 1 à 4)

Chaque cellule de liquides inflammables est divisée en zones de collecte d'une superficie unitaire maximale au sol égale à 500 mètres carrés. A chacune de ces zones est associé un dispositif de rétention dont la capacité utile est au moins égale à 100 % de la capacité des récipients mobiles associés, à laquelle est ajouté le volume d'eau d'extinction nécessaire à la lutte contre l'incendie de la zone de collecte déterminé au vu de l'étude de dangers.

La zone de collecte est constituée d'un dispositif passif. Le liquide recueilli au niveau de la zone de collecte est dirigé par gravité vers une rétention extérieure à tout bâtiment, d'un volume de 330 m³.

Les siphons anti-feu font l'objet d'un examen visuel approfondi semestriel et d'une maintenance appropriée.

Lorsqu'elle est nécessaire, la capacité de rétention est étanche aux produits qu'elle pourrait contenir et résiste à l'action physique et chimique des fluides. Il en est de même pour son dispositif d'obturation, qui est maintenu fermé, s'il existe (cas d'un dispositif passif).

La disposition et la pente du sol autour des récipients mobiles sont telles que, en cas de fuite, les liquides inflammables soient dirigés uniquement vers la capacité de rétention. Le trajet aérien suivi par les écoulements accidentels entre les récipients mobiles et la capacité de rétention ne traverse pas de zone comportant des feux nus et ne coupe pas les voies d'accès aux cellules de stockage. Si l'écoulement est canalisé, les caniveaux et tuyauteries disposent d'un équipement empêchant la propagation d'un éventuel incendie entre la cellule de stockage et la rétention déportée (par exemple, un siphon anti-feu).

La rétention déportée est dimensionnée et entretenue de manière qu'il ne puisse y avoir surverse de liquide inflammable lors de son arrivée éventuelle dans la rétention.

Les rétentions :

- sont implantées hors des zones d'effet thermique d'intensité supérieure à 5 kW/m² identifiées dans l'étude de dangers pour chaque incendie de cellule de liquides inflammables prise individuellement ;
- sont implantées à moins de 100 mètres d'au moins un appareil d'incendie (bouche ou poteau d'incendie) d'un diamètre nominal de 100 ou 150 millimètres (DN100 ou DN150), dont l'emplacement est défini dans l'étude de dangers au regard des potentiels incendies susceptibles de survenir dans chaque cellule de liquides inflammables prise individuellement. Une réserve d'émulseur destinée à des moyens de pompage fixes ou mobiles, dont la quantité et l'emplacement sont également définis dans l'étude de dangers, est également implantée à proximité de la rétention, si nécessaire ;
- sont constituées de matériaux résistant aux effets générés par les accidents identifiés dans l'étude de dangers et susceptibles de conduire à leur emploi.

- sont pourvues d'un dispositif d'étanchéité constitué par un revêtement en béton ou tout autre revêtement présentant des caractéristiques d'étanchéité au moins équivalentes ;
- sont conçues et entretenues pour résister à la pression statique du liquide inflammable éventuellement répandu et à l'action physico-chimique des produits pouvant être recueillis.

Les eaux d'incendie recueillies par les rétentions ne peuvent être rejetées qu'après contrôle de leur qualité et, si besoin, qu'après traitement approprié.

Article 7.10.2. Entretien des rétentions de liquides inflammables

L'exploitant s'assure dans le temps de la pérennité des rétentions de liquides inflammables. L'étanchéité ne doit notamment pas être compromise par les produits pouvant être recueillis, par un éventuel incendie ou par les éventuelles agressions physiques liées à l'exploitation courante.

Les rétentions font l'objet d'une maintenance appropriée.

L'exploitant définit par procédure d'exploitation les modalités de réalisation d'un examen visuel simple régulier et d'un examen visuel annuel approfondi.

L'exploitant met en place les dispositifs et procédures appropriés pour assurer l'évacuation des liquides pouvant s'accumuler dans les rétentions. Ces dispositifs :

- sont étanches en position fermée aux liquides susceptibles d'être retenus ;
- sont fermés (ou à l'arrêt s'il s'agit de dispositifs actifs) sauf pendant les phases de vidange ;
- peuvent être commandés sans avoir à pénétrer dans la rétention.

La position ouverte ou fermée de ces dispositifs est clairement identifiable sans avoir à pénétrer dans la rétention.

Chapitre 7.11. Eaux d'extinction incendie

Toutes mesures sont prises pour recueillir l'ensemble des eaux et écoulements susceptibles d'être pollués lors d'un sinistre, y compris les eaux utilisées pour l'extinction d'un incendie et le refroidissement, afin que celles-ci soient récupérées ou traitées afin de prévenir toute pollution des sols, des égouts, des cours d'eau ou du milieu naturel. Ce confinement peut être réalisé par des dispositifs internes ou externes aux cellules de stockage. Les dispositifs internes sont interdits lorsque des matières dangereuses sont stockées.

Dans le cas d'un confinement externe, les matières canalisées sont collectées, de manière gravitaire ou grâce à des systèmes de relevage autonomes, puis convergent vers une rétention extérieure au bâtiment. En cas de recours à des systèmes de relevage autonomes, l'exploitant est en mesure de justifier à tout instant d'un entretien et d'une maintenance rigoureux de ces dispositifs. Des tests réguliers sont par ailleurs menés sur ces équipements.

En cas de confinement interne, les orifices d'écoulement sont en position fermée par défaut.

En cas de confinement externe, les orifices d'écoulement issus de ces dispositifs sont munis d'un dispositif automatique d'obturation pour assurer ce confinement lorsque des eaux susceptibles d'être polluées y sont portées. Tout moyen est mis en place pour éviter la propagation de l'incendie par ces écoulements.

Le volume nécessaire à ce confinement (2 565 m³) a été déterminé conformément au document technique D9a (guide pratique pour le dimensionnement des rétentions des eaux d'extinction de l'Institut national d'études de la sécurité civile, la Fédération française des sociétés d'assurances et le Centre national de prévention et de protection, édition août 2004). Ce volume est assuré dans un bassin étanche d'une capacité de 2 895 m³ (bassin servant également de rétention déportée pour les liquides inflammables, pour un volume de 330 m³).

Les hypothèses retenues pour le calcul du volume de confinement inclut le stockage de produits liquides.

Les réseaux de collecte des effluents et des eaux pluviales de l'établissement sont équipés de dispositifs d'isolement visant à maintenir toute pollution accidentelle, en cas de sinistre, sur le site. Ces dispositifs sont maintenus en état de marche, signalés et actionnables en toute circonstance localement et à partir d'un poste de commande ou automatiquement en cas de détection d'un incendie. Leur entretien et leur mise en fonctionnement sont définis par consigne.

Article 7.11.1. Liquides inflammables

Les eaux pluviales susceptibles d'être polluées et les eaux d'incendie non recueillies par les rétentions, visées à l'article 7.10.1 ci-dessus, sont collectées au niveau de zones étanches et ne peuvent être rejetées qu'après contrôle de leur qualité et, si besoin, qu'après traitement approprié. En l'absence de pollution préalablement caractérisée, ces eaux peuvent être évacuées vers le milieu naturel dans les limites autorisées par le présent arrêté et éventuellement renforcées par arrêté préfectoral afin que soient respectés les objectifs de qualité et de quantité des eaux visés au point IV de l'article L. 212-1 du code de l'environnement.

Le confinement nécessaire est réalisé par des rétentions extérieures à tout bâtiment, qui peuvent être communes avec les rétentions à l'article 7.10.1 ci-dessus.

Les volumes nécessaires de confinement sont déterminés au vu de l'étude de dangers, en tenant compte :

- du volume d'eau lié aux intempéries, à raison de 10 litres par mètre carré de surface de drainage vers l'ouvrage de confinement ;
- le cas échéant, du volume de liquides inflammables susceptible d'être répandu et du volume d'eau d'extinction nécessaire à la lutte contre l'incendie.

Les organes de commande nécessaires à la mise en service de ces volumes sont actionnables en toute circonstance.

Chapitre 7.12. Détection automatique d'incendie

La détection automatique d'incendie avec transmission, en tout temps, de l'alarme à l'exploitant est obligatoire pour les cellules, les locaux techniques et pour les bureaux à proximité des stockages. Cette détection actionne une alarme perceptible en tout point du bâtiment permettant d'assurer l'alerte précoce des personnes présentes sur le site, et déclenche le compartimentage de la ou des cellules sinistrées dans le cas d'un système centralisé. En l'absence de système centralisé, le compartimentage est actionné par un système indépendant de type détecteur autonome déclencheur.

Le type de détecteur est déterminé en fonction des produits stockés. Cette détection peut être assurée par le système d'extinction automatique s'il est conçu pour cela, à l'exclusion du cas des cellules comportant au moins une mezzanine, pour lesquelles un système de détection dédié et adapté doit être prévu.

Dans tous les cas, l'exploitant s'assure que le système permet une détection de tout départ d'incendie tenant compte de la nature des produits stockés et du mode de stockage.

L'exploitant tient à la disposition de l'inspection des installations classées les documents démontrant la pertinence du dimensionnement retenu pour les dispositifs de détection.

Pour chaque cellule de liquides inflammables, le dispositif de détection est distinct du système d'extinction automatique, sauf dans le cas d'un système d'extinction automatique spécifique à un stockage sur rack.

Chapitre 7.13. Moyens de lutte contre l'incendie

L'installation est dotée de moyens de lutte contre l'incendie appropriés aux risques, notamment :

Des prises d'eau, poteaux ou bouches d'incendie normalisés, d'un diamètre nominal adapté au débit à fournir (120 m³/h sous 1 bar), alimentés par un réseau privé, sous des pressions minimale et maximale permettant la mise en œuvre des pompes des engins de lutte contre l'incendie. Les réseaux garantissent l'alimentation des appareils sous une pression dynamique minimale de 1 bar, sans dépasser 8 bars. Les réseaux sont en mesure de fournir le débit déterminé par le plan de défense incendie avec un débit minimum de 120 mètres cubes par heure durant deux heures. Le débit d'eau nécessaire à l'opération d'extinction dépassant 240 mètres cubes par heure, l'installation dispose d'un réseau maillé, et sectionnable au plus près de la pomperie. Des raccords de réalimentation du réseau par des moyens mobiles sont prévus pour pallier un éventuel dysfonctionnement de la pomperie ;

L'accès extérieur de chaque cellule est à moins de 100 mètres d'un point d'eau incendie. Les points d'eau incendie sont distants entre eux de 150 mètres maximum (les distances sont mesurées par les voies praticables aux engins des services d'incendie et de secours) :

- d'extincteurs répartis à l'intérieur de l'entrepôt, sur les aires extérieures et dans les lieux présentant des risques spécifiques, à proximité des dégagements, bien visibles et facilement accessibles. Les agents d'extinction sont appropriés aux risques à combattre et compatibles avec les matières stockées ;
- de robinets d'incendie armés, situés à proximité des issues. Ils sont disposés de telle sorte qu'un foyer puisse être attaqué simultanément par deux lances sous deux angles différents. Ils sont utilisables en période de gel ;
- le cas échéant, les colonnes sèches ou les moyens fixes d'aspersion d'eau prévus au chapitre 7.6 de la présente annexe.
- d'une réserve de produit absorbant incombustible en quantité adaptée au risque, sans être inférieure à 100 litres, et des moyens nécessaires à sa mise en œuvre. La réserve de produit absorbant est stockée dans des endroits visibles et facilement accessibles et munie d'un couvercle ou de tout autre dispositif permettant d'abriter le produit absorbant des intempéries. Dans le cas de liquides miscibles à l'eau, l'absorbant peut être remplacé par un point d'eau, sous réserve que l'exploitant justifie auprès de l'inspection des installations classées de l'absence de pollution des eaux ou le traitement de ces épandages après dilution.

Les points d'eau incendie sont en mesure de fournir un débit minimum de 60 mètres cubes par heure durant deux heures.

Le débit et la quantité d'eau nécessaires (volume nécessaire calculé : 540 m³/h) sont calculés conformément au document technique D9 (guide pratique pour le dimensionnement des besoins en eau de l'Institut national d'études de la sécurité civile, la Fédération française des sociétés d'assurances et le Centre national de prévention et de protection, édition septembre 2001), sans toutefois dépasser 720 m³/h durant 2 heures.

L'exploitant tient à la disposition des installations classées la justification de la disponibilité effective des débits et le cas échéant des réserves d'eau, au plus tard trois mois après la mise en service de l'installation.

L'installation est dotée d'un moyen permettant d'alerter les services d'incendie et de secours.

Dans le trimestre qui suit le début de l'exploitation, l'exploitant organise un exercice de défense contre l'incendie. Cet exercice est renouvelé au moins tous les trois ans. Les exercices font l'objet de comptes rendus conservés au moins six ans et susceptibles d'être mis à disposition des services publics d'incendie et de secours et de l'inspection des installations classées.

L'exploitant dispose de moyens de première intervention permettant de faire face à un début d'incendie de liquides inflammables et réunit les moyens hydrauliques nécessaires afin de

protéger les autres installations ou parties du bâtiment susceptibles de propager le sinistre ou d'en augmenter les effets ainsi que les installations participant à la lutte contre l'incendie.

Les différents opérateurs et intervenants dans l'établissement, y compris le personnel des entreprises extérieures, reçoivent une formation sur les risques des installations, la conduite à tenir en cas de sinistre et, s'ils y contribuent, sur la mise en œuvre des moyens d'intervention. Des personnes désignées par l'exploitant sont entraînées à la manœuvre des moyens de secours.

Article 7.13.1. Systèmes d'extinction automatique d'incendie

Les systèmes d'extinction automatique d'incendie sont conçus, installés et entretenus régulièrement conformément aux référentiels reconnus (une cuve de 800 m³). L'efficacité de cette installation est qualifiée et vérifiée par des organismes reconnus compétents dans le domaine de l'extinction automatique ; la qualification précise que l'installation est adaptée aux produits stockés et à leurs conditions de stockage.

Le dispositif de sprinklage est composé de :

- une cuve d'eau de 800 m³ ;
- un groupe motopompe autonome diesel en charge à démarrage automatique ;
- un réservoir double-peau de 1495 litres de carburant alimentant le groupe moto-pompe ainsi qu'un réservoir de secours de 1000 litres (soit environ 2,1 tonnes de carburant au total).
- une pompe électrique maintenant l'installation à une pression statique constatée de 10 bars environ.

Un système d'extinction automatique d'incendie répondant aux exigences fixées dans le chapitre 7 de la norme NF EN 13565-2 (version de juillet 2009), ou présentant une efficacité équivalente, est mis en place dans chaque cellule de liquides inflammables pour éteindre tout type d'incendie susceptible de s'y produire.

Le choix du système d'extinction automatique d'incendie à implanter est réalisé selon une méthodologie définie par l'exploitant et explicitée dans l'étude de dangers. L'étude de dangers précise que le référentiel professionnel retenu pour le choix et le dimensionnement du système d'extinction mis en place est le référentiel NFPA.

Avant la mise en service de l'installation, le bénéficiaire de l'autorisation transmet au préfet une attestation de conformité du système d'extinction mis en place aux exigences du référentiel professionnel retenu, le cas échéant avec l'appui d'un bureau de contrôle ou d'une société de vérification compétent. Cette attestation est accompagnée d'une description du système et des principaux éléments techniques concernant les réserves en eau, le cas échéant les réserves en émulseur, l'alimentation des pompes et l'estimation des débits d'alimentation en eau et, le cas échéant, en émulseur.

Article 7.13.2. Moyens définis en application de la stratégie incendie applicable aux cellules 1 à 4

I. L'exploitant dispose des ressources et réserves en eau et, le cas échéant, en émulseur nécessaires à la lutte contre les incendies définis à l'article 7.23.1 du présent arrêté et à la prévention d'une éventuelle reprise de ces incendies.

L'exploitant peut avoir recours à des protocoles ou conventions de droit privé et, dans ce cas, il veille à la compatibilité et à la continuité de l'alimentation en eau ou en émulseur en cas de sinistre.

L'exploitant définit et justifie, en fonction de la stratégie de lutte contre l'incendie retenue, le positionnement des éventuelles réserves d'émulseur, dans les conditions définies à l'article 7.23.1 du présent arrêté.

Les pomperies, réserves d'émulseur et points de raccordement de moyens de pompage mobiles aux ressources en eau sont implantés hors des zones d'effet thermique d'intensité supérieure à 5 kW/m² identifiées dans l'étude de dangers. Cette prescription n'est pas applicable pour chacun des cas suivants :

- lorsqu'un équipement peut être sollicité à distance par du personnel de l'exploitant formé à sa manœuvre ;
- lorsque, pour un scénario d'incendie considéré, l'équipement est doublé et l'équipement redondant est situé hors des zones d'effets thermiques susmentionnées ;
- lorsque la présence de l'équipement dans la cellule de liquides inflammables à l'origine de l'incendie est justifiée du fait de sa conception et de sa fonction vis-à-vis de la lutte contre cet incendie.

II. Le débit d'eau incendie, de solution moussante et les moyens en émulseur et en eau sont déterminés et justifiés par l'exploitant en fonction des scénarios définis à l'article 7.23.1 du présent arrêté et tenus à la disposition de l'inspection des installations classées en annexe du plan de défense incendie. Ils tiennent compte de la production de solution moussante dans les conditions définies à l'article 7.13.1 ci-dessus et dans le présent article.

III. Si la stratégie de lutte contre l'incendie prévoit la mise en œuvre de plusieurs moyens d'extinction (par exemple mobiles et fixes), le taux d'application retenu pour leur dimensionnement est calculé au prorata de la contribution de chacun des moyens calculée par rapport au taux nécessaire correspondant.

Si la stratégie de lutte contre l'incendie prévoit l'utilisation de plusieurs classes d'émulseurs, le taux d'application retenu pour le dimensionnement des moyens est celui de la classe la plus pénalisante.

IV. Les réseaux, les éventuelles réserves en eau ou en émulseur (à l'exception des réserves des systèmes d'extinction automatiques d'incendie) et les équipements hydrauliques disposent de raccords permettant la connexion des moyens de secours publics.

Des raccords de réalimentation du réseau par des moyens mobiles sont prévus pour pallier un éventuel dysfonctionnement de la pomperie. Pour les nouvelles installations, si l'exploitant dispose de ses propres groupes de pompage, il dispose de moyens de pompage de secours lui permettant de pallier le dysfonctionnement de n'importe lequel de ses groupes pris individuellement.

V. L'ensemble des moyens prévus au présent article est régulièrement contrôlé et entretenu pour en garantir le fonctionnement en toutes circonstances. Les dates et résultats des tests de défense incendie réalisés sont consignés dans un registre, éventuellement informatisé, qui est tenu à la disposition de l'inspection des installations classées.

Chapitre 7.14. Évacuation du personnel

Conformément aux dispositions du code du travail, les parties de l'entrepôt dans lesquelles il peut y avoir présence de personnel comportent des dégagements permettant une évacuation rapide. En outre, le nombre minimal de ces dégagements permet que tout point de l'entrepôt ne soit pas distant de plus de 75 mètres effectifs (parcours d'une personne dans les allées) d'un espace protégé, et 25 mètres dans les parties de l'entrepôt formant cul-de-sac.

Deux issues au moins, vers l'extérieur de l'entrepôt ou sur un espace protégé, dans deux directions opposées, sont prévues dans chaque cellule de stockage d'une surface supérieure à 1 000 m². En présence de personnel, ces issues ne sont pas verrouillées et sont facilement manœuvrables.

Dans le trimestre qui suit le début de l'exploitation de l'entrepôt, l'exploitant organise un exercice d'évacuation. Il est renouvelé au moins tous les six mois sans préjudice des autres réglementations applicables.

Chapitre 7.15. Installations électriques et équipements métalliques

Conformément aux dispositions du code du travail, les installations électriques sont réalisées, entretenues en bon état et vérifiées.

Dans chaque cellule, à proximité d'au moins une issue, est installé un interrupteur central, bien signalé, permettant de couper l'alimentation électrique générale ou de chaque cellule.

A l'exception des racks recouverts d'un revêtement permettant leur isolation électrique, les équipements métalliques (réservoirs, cuves, canalisations, racks) sont mis à la terre et interconnectés par un réseau de liaisons équipotentielles, conformément aux règlements et aux normes applicables, compte tenu notamment de la nature explosive ou inflammable des produits.

Les transformateurs de courant électrique, lorsqu'ils sont accolés ou à l'intérieur de l'entrepôt, sont situés dans des locaux clos largement ventilés et isolés de l'entrepôt par un mur de degré au moins REI 120 et des portes de degré au moins EI2 120 C, munies d'un ferme-porte. Les portes battantes satisfont une classe de durabilité C2.

Les gainages électriques et autres canalisations ne sont pas une cause possible d'inflammation ou à l'origine d'un courant de fuite et sont convenablement protégés contre les chocs, contre la propagation des flammes et contre l'action des produits présents dans la partie de l'installation en cause.

Article 7.15.1. Protection contre la foudre

Une analyse du risque foudre (ARF) visant à protéger les intérêts mentionnés aux articles L. 211-1 et L. 511-1 du code de l'environnement est réalisée par un organisme compétent. Elle identifie les équipements et installations dont une protection doit être assurée.

L'analyse est basée sur une évaluation des risques réalisée conformément à la norme NF EN 62305-2, version de novembre 2006, ou à un guide technique reconnu par le ministre chargé des installations classées.

Elle définit les niveaux de protection nécessaires aux installations.

Cette analyse est systématiquement mise à jour à l'occasion de modifications substantielles au sens de l'article R. 181-46 du code de l'environnement et à chaque révision de l'étude de dangers ou pour toute modification des installations qui peut avoir des répercussions sur les données d'entrées de l'ARF.

Au regard des résultats de l'analyse du risque foudre, une étude technique est réalisée, par un organisme compétent, définissant précisément les mesures de prévention et les dispositifs de protection, le lieu de leur implantation ainsi que les modalités de leur vérification et de leur maintenance.

Une notice de vérification et de maintenance est rédigée lors de l'étude technique puis complétée, si besoin, après la réalisation des dispositifs de protection.

Un carnet de bord est tenu par l'exploitant. Les chapitres qui y figurent sont rédigés lors de l'étude technique.

Les systèmes de protection contre la foudre prévus dans l'étude technique sont conformes aux normes françaises ou à toute norme équivalente en vigueur dans un Etat membre de l'Union Européenne.

L'installation des dispositifs de protection et la mise en place des mesures de prévention sont réalisées, par un organisme compétent, à l'issue de l'étude technique.

L'installation des protections fait l'objet d'une vérification complète par un organisme compétent, distinct de l'installateur, au plus tard six mois après leur installation.

Une vérification visuelle est réalisée annuellement par un organisme compétent.

L'état des dispositifs de protection contre la foudre des installations fait l'objet d'une vérification complète tous les deux ans par un organisme compétent.

Toutes ces vérifications sont décrites dans une notice de vérification et de maintenance et sont réalisées conformément à la norme NF EN 62305-3, version de décembre 2006.

Les agressions de la foudre sur le site sont enregistrées. En cas de coup de foudre enregistré, une vérification visuelle des dispositifs de protection concernés est réalisée, dans un délai maximum d'un mois, par un organisme compétent.

Si l'une de ces vérifications fait apparaître la nécessité d'une remise en état, celle-ci est réalisée dans un délai maximum d'un mois.

L'exploitant tient en permanence à disposition de l'inspection des installations classées l'analyse du risque foudre, l'étude technique, la notice de vérification et de maintenance, le carnet de bord et les rapports de vérifications.

Ces documents sont mis à jour conformément aux dispositions de l'arrêté ministériel en vigueur.

Les paratonnerres à source radioactive ne sont pas admis dans l'installation.

Article 7.15.2. Panneaux photovoltaïques

Les équipements de production d'électricité utilisant l'énergie photovoltaïque mis en place sur le site ou au-dessus des bâtiments d'entreposage, respecte les dispositions de la section V de l'arrêté ministériel du 4 octobre 2010 susvisé.

Chapitre 7.16. Éclairage

Dans le cas d'un éclairage artificiel, seul l'éclairage électrique est autorisé. Les appareils d'éclairage fixes ne sont pas situés en des points susceptibles d'être heurtés en cours d'exploitation, ou sont protégés contre les chocs. Ils sont en toutes circonstances éloignés des matières entreposées pour éviter leur échauffement. Si l'éclairage met en œuvre des lampes à vapeur de sodium ou de mercure, l'exploitant prend toute disposition pour qu'en cas d'éclatement de l'ampoule tous les éléments soient confinés dans l'appareil.

Chapitre 7.17. Ventilation et recharge de batteries

Sans préjudice des dispositions du code du travail, les locaux sont convenablement ventilés pour éviter tout risque d'atmosphère explosible. Dans le cas d'une ventilation mécanique, le débouché à l'atmosphère de la ventilation est placé aussi loin que possible des habitations voisines et des bureaux.

Les conduits de ventilation sont munis de clapets au niveau de la séparation entre les cellules, restituant le degré REI de la paroi traversée.

La recharge de batteries est interdite hors des locaux de recharge en cas de risques liés à des émanations de gaz. En l'absence de tels risques, pour un stockage non automatisé, une zone de recharge peut être aménagée par cellule de stockage sous réserve d'être distante de 3 mètres de toute matière combustible et d'être protégée contre les risques de court-circuit. Dans le cas d'un stockage automatisé, il n'est pas nécessaire d'aménager une telle zone.

Chaque local de recharge de batteries des chariots automoteurs est exclusivement réservé à cet effet et est, soit extérieur à l'entrepôt, soit séparé des cellules de stockage par des parois et des portes munies d'un ferme-porte, respectivement de degré au moins REI 120 et EI2 120 C (Classe de durabilité C2 pour les portes battantes).

Chapitre 7.18. Chauffage

Article 7.18.1. Chaufferie

La chaufferie est située dans un local exclusivement réservé à cet effet, extérieur à l'entrepôt ou isolé par une paroi au moins REI 120. Toute communication éventuelle entre le local et l'entrepôt se fait soit par un sas équipé de deux blocs-portes E 60 C, munis d'un ferme-porte, soit par une porte au moins EI2 120 C et de classe de durabilité C2 pour les portes battantes.

A l'extérieur de la chaufferie sont installés :

- une vanne sur la canalisation d'alimentation des brûleurs permettant d'arrêter l'écoulement du combustible ;
- un coupe-circuit arrêtant le fonctionnement de la pompe d'alimentation en combustible ;
- un dispositif sonore et visuel d'avertissement, en cas de mauvais fonctionnement des brûleurs, ou un autre système d'alerte d'efficacité équivalente.

Aucune tuyauterie de gaz inflammable n'est présente dans les cellules de stockage.

La communication éventuelle entre le local et l'entrepôt se fait soit par un sas équipé de deux blocs-portes E 120 C, soit par une porte EI2 120 C et de classe de durabilité C2.

Article 7.18.2. Autres moyens de chauffage

Le chauffage des entrepôts et de leurs annexes ne peut être réalisé que par eau chaude, vapeur produite par un générateur thermique ou autre système présentant un degré de sécurité équivalent.

L'entrepôt ne comporte pas de système de chauffage par aérothermes à gaz.

Dans le cas d'un chauffage par air chaud pulsé de type indirect produit par un générateur thermique, toutes les gaines d'air chaud sont entièrement réalisées en matériau de classe A2 s1 d0. En particulier, les canalisations métalliques, lorsqu'elles sont calorifugées, ne sont garnies que de calorifuges de classe A2 s1 d0. Des clapets coupe-feu sont installés si les canalisations traversent un mur entre deux cellules.

Le chauffage électrique par résistance non protégée est autorisé dans les locaux administratifs ou sociaux séparés ou isolés des cellules de stockage dans les conditions prévues au chapitre 7.4 de cette annexe.

Les moyens de chauffage des postes de conduite des engins de manutention, s'ils existent, présentent les mêmes garanties de sécurité que celles prévues pour les locaux dans lesquels ils circulent.

Les moyens de chauffage des bureaux de quais, s'ils existent, présentent les mêmes garanties de sécurité que celles prévues pour les locaux dans lesquels ils sont situés.

Le chauffage artificiel de l'entrepôt ne peut être réalisé que par eau chaude, vapeur produite par un générateur thermique, air chaud pulsé ou un autre système présentant un degré de sécurité équivalent.

Les moyens de chauffage des bureaux de quais, s'ils existent, répondent aux mêmes exigences de sécurité que celles prévues pour les équipements des locaux dans lesquels ils sont situés.

Chapitre 7.19. Nettoyage des locaux

Les locaux sont maintenus propres et régulièrement nettoyés, notamment de manière à éviter les amas de matières dangereuses ou polluantes et de poussières. Le matériel de nettoyage est adapté aux risques présentés par les produits et poussières.

Chapitre 7.20. Travaux de réparation et d'aménagement

Dans les parties de l'installation présentant des risques, recensées à l'article 7.1.2, les travaux de réparation ou d'aménagement ne peuvent être effectués qu'après élaboration d'un document ou dossier comprenant les éléments suivants :

- la définition des phases d'activité dangereuses et des moyens de prévention spécifiques correspondants ;
- l'adaptation des matériels, installations et dispositifs à la nature des opérations à réaliser ainsi que la définition de leurs conditions d'entretien ;
- les instructions à donner aux personnes en charge des travaux ;
- l'organisation mise en place pour assurer les premiers secours en cas d'urgence ;
- lorsque les travaux sont effectués par une entreprise extérieure, les conditions de recours par cette dernière à de la sous-traitance et l'organisation mise en place dans un tel cas pour assurer le maintien de la sécurité.

Ce document ou dossier est établi, sur la base d'une analyse des risques liés aux travaux, et visé par l'exploitant ou par une personne qu'il aura nommément désignée. Lorsque les travaux sont effectués par une entreprise extérieure, le document ou dossier est signé par l'exploitant et l'entreprise extérieure ou les personnes qu'ils auront nommément désignées.

Le respect des dispositions précédentes peut être assuré par l'élaboration du plan de prévention défini aux articles R. 4512-6 et suivants du code du travail lorsque ce plan est exigé.

Dans les parties de l'installation présentant des risques d'incendie ou d'explosion, il est interdit d'apporter du feu sous une forme quelconque, sauf pour la réalisation de travaux ayant fait l'objet d'un document ou dossier spécifique conforme aux dispositions précédentes. Cette interdiction est affichée en caractères apparents.

Une vérification de la bonne réalisation des travaux est effectuée par l'exploitant ou son représentant avant la reprise de l'activité puis deux heures après la fin des travaux par point chaud. Elles font l'objet d'un enregistrement et sont tenues à la disposition de l'inspection des installations classées.

Article 7.20.1. Contenu du permis d'intervention, de feu

Le permis rappelle notamment :

- les motivations ayant conduit à sa délivrance,
- la durée de validité,
- la nature des dangers,
- le type de matériel pouvant être utilisé,
- les mesures de prévention à prendre, notamment les vérifications d'atmosphère, les risques d'incendie et d'explosion, la mise en sécurité des installations,
- les moyens de protection à mettre en œuvre notamment les protections individuelles, les moyens de lutte (incendie, etc.) mis à la disposition du personnel effectuant les travaux.

Tous les travaux ou interventions sont précédés, immédiatement avant leur commencement, d'une visite sur les lieux destinée à vérifier le respect des conditions prédéfinies.

A l'issue des travaux et avant la reprise de l'activité, une réception est réalisée par l'exploitant ou son représentant et le représentant de l'éventuelle entreprise extérieure pour vérifier leur bonne exécution, et l'évacuation du matériel de chantier : la disposition des installations en configuration normale est vérifiée et attestée. L'exploitant fait réaliser une ronde deux heures après la fin des travaux par point chaud.

Certaines interventions prédéfinies, relevant de la maintenance simple et réalisée par le personnel de l'établissement peuvent faire l'objet d'une procédure simplifiée.

Les entreprises de sous-traitance ou de services extérieures à l'établissement n'interviennent pour tout travail ou intervention qu'après avoir obtenu une habilitation de l'établissement.

L'habilitation d'une entreprise comprend des critères d'acceptation, des critères de révocation, et des contrôles réalisés par l'établissement.

En outre, dans le cas d'intervention sur des mesures de maîtrise des risques, l'exploitant s'assure :

- en préalable aux travaux, que ceux-ci, combinés aux mesures palliatives prévues, n'affectent pas la sécurité des installations,
- à l'issue des travaux, que la fonction de sécurité assurée par lesdits éléments est intégralement restaurée.

Chapitre 7.21. Consignes

Sans préjudice des dispositions du code du travail, des consignes précisant les modalités d'application des dispositions du présent arrêté doivent être établies, tenues à jour et affichées dans les lieux fréquentés par le personnel.

Ces consignes doivent notamment indiquer :

- l'interdiction de fumer ;
- l'interdiction de tout brûlage à l'air libre ;
- l'interdiction d'apporter du feu sous une forme quelconque, hormis, le cas échéant dans les bureaux séparés des cellules de stockages ;
- l'obligation du document ou dossier évoqué au chapitre 7.20 ;
- les précautions à prendre pour l'emploi et le stockage de produits incompatibles ;
- les procédures d'arrêt d'urgence et de mise en sécurité de l'installation (électricité, ventilation, climatisation, chauffage, fermeture des portes coupe-feu, obturation des écoulements d'égouts notamment) ;
- les mesures permettant de tenir à jour en permanence et de porter à la connaissance des services d'incendie et de secours la localisation des matières dangereuses, et les mesures à prendre en cas de fuite sur un récipient ou une tuyauterie contenant des substances dangereuses ;
- les modalités de mise en œuvre des dispositifs d'isolement du réseau de collecte, prévues au chapitre 7.11 ;
- les moyens de lutte contre l'incendie ;
- les dispositions à mettre en œuvre lors de l'indisponibilité (maintenance...) de ceux-ci .

Chapitre 7.22. Indisponibilité temporaire du système d'extinction automatique d'incendie – Maintenance

L'exploitant s'assure d'une bonne maintenance des matériels de sécurité et de lutte contre l'incendie (exutoires, systèmes de détection et d'extinction, portes coupe-feu, clapets coupe-feu, colonne sèche notamment) ainsi que des installations électriques et de chauffage. Les vérifications périodiques de ces matériels sont inscrites sur un registre.

L'exploitant définit les mesures nécessaires pour réduire le risque d'apparition d'un incendie durant la période d'indisponibilité temporaire du système d'extinction automatique d'incendie.

Dans les périodes et les zones concernées par l'indisponibilité du système d'extinction automatique d'incendie, du personnel formé aux tâches de sécurité incendie est présent en permanence. Les autres moyens d'extinction sont renforcés, tenus prêts à l'emploi. L'exploitant définit les autres mesures qu'il juge nécessaires pour lutter contre l'incendie et évacuer les personnes présentes, afin de s'adapter aux risques et aux enjeux de l'installation.

L'exploitant inclut les mesures précisées ci-dessus dans le plan de défense incendie défini au chapitre 7.23 ci-après.

Chapitre 7.23. Plan de défense incendie

Un plan de défense incendie est établi par l'exploitant, en se basant sur les scénarios d'incendie d'une cellule. Le plan de défense incendie comprend :

- le schéma d'alerte décrivant les actions à mener à compter de la détection d'un incendie (l'origine et la prise en compte de l'alerte, l'appel des secours extérieurs, la liste des interlocuteurs internes et externes) ;
- l'organisation de la première intervention et de l'évacuation face à épandage ou un incendie en périodes ouvrées ;
- les modalités d'accueil des services d'incendie et de secours en périodes ouvrées et non ouvrées ;
- la justification des compétences du personnel susceptible, en cas d'alerte, d'intervenir avec des extincteurs et des robinets d'incendie armés et d'interagir sur les moyens fixes de protection incendie, notamment en matière de formation, de qualification et d'entraînement ;
- le plan de situation décrivant schématiquement l'alimentation des différents points d'eau ainsi que l'emplacement des vannes de barrage sur les canalisations, et les modalités de mise en œuvre, en toutes circonstances, de la ressource en eau nécessaire à la maîtrise de l'incendie de chaque cellule ;
- les plans d'implantation des cellules de stockage et murs coupe-feu ;
- les plans et documents prévus aux 3.2.2 et 7.3.5 de la présente annexe ;
- la description du fonctionnement opérationnel du système d'extinction automatique ;
- la localisation des commandes des équipements de désenfumage prévus au chapitre 7.5 ci-dessus et des amenées d'air par canton ;
- la localisation des interrupteurs centraux prévus au chapitre 7.15 ci-dessus ;
- les dispositions à prendre en cas de présence de panneaux photovoltaïques ;
- les mesures particulières prévues au chapitre 7.22 ci-dessus ;
- la chronologie et la durée des opérations nécessaires pour l'accomplissement des opérations d'extinction ;
- la chronologie et la durée des opérations mises en œuvre par l'exploitant. Ces opérations peuvent comprendre des opérations d'extinction (définies à l'article 2), des opérations permettant d'éviter la propagation d'incendie dans l'attente de l'arrivée des services d'incendie et de secours, etc. ;
- la démonstration de l'adéquation, de la provenance et de la disponibilité des moyens en eau et en émulseur nécessaires dont il dispose (en propre, par protocoles d'aide mutuelle ou par conventions de droit privé) pour l'accomplissement des opérations d'extinction ;
- la démonstration de l'adéquation, de la provenance et du délai de mise en œuvre des moyens humains et matériels nécessaires aux opérations qu'il met en œuvre. L'exploitant évalue également l'écart entre les moyens humains et matériels dont il dispose (en propre, par protocoles d'aide mutuelle ou par conventions de droit privé) et les moyens complémentaires nécessaires aux opérations d'extinction.

Il prévoit en outre les modalités selon lesquelles les fiches de données de sécurité sont tenues à disposition du service d'incendie et de secours et de l'inspection des installations classées et, le cas échéant, les précautions de sécurité qui sont susceptibles d'en découler.

Ce plan de défense incendie est tenu à jour.

Article 7.23.1. Élaboration de la stratégie de lutte contre l'incendie applicable aux cellules 1 à 4

L'exploitant élabore une stratégie de lutte contre l'incendie pour faire face aux incendies susceptibles de se produire dans ses installations sans prendre en compte un éventuel recours aux moyens des services publics d'incendie et de secours. Les incendies visés précédemment sont ceux qui peuvent porter atteinte aux intérêts mentionnés à l'article L. 511-1 du code de l'environnement.

Dans le cadre de cette stratégie, l'exploitant s'assure de la disponibilité et de la mise en œuvre efficace des moyens nécessaires à l'extinction de scénarios de référence calculés au regard du plus défavorable de chacun des potentiels scénarios suivants pris individuellement :

- feu de récipients mobiles stockés en rack ;
- feu de récipients mobiles stockés en masse ;
- feu de récipients mobiles stockés en vrac ;
- feu de nappe dans une cellule de liquides inflammables ;
- feu d'engin de transport (principalement les camions), nécessitant les moyens les plus importants de par :
 - la nature et la quantité des liquides inflammables stockés ;
 - la surface, l'emplacement et l'encombrement en équipements de l'installation.

La stratégie est dimensionnée pour une extinction des incendies des scénarios de référence définis aux alinéas précédents, dans un délai maximal après le début de l'incendie équivalent au degré de résistance au feu des murs séparatifs.

Cette stratégie est formalisée dans un plan de défense incendie. Ce plan comprend :

- les procédures organisationnelles associées à la stratégie de lutte contre l'incendie. Cette partie peut être incluse dans le plan d'opération interne ;
- les démonstrations de la disponibilité et de l'adéquation des moyens de lutte contre l'incendie vis-à-vis de la stratégie définie, demandées au II de l'article 7.23.2 et au deuxième alinéa du I de l'article 7.13.2 du présent arrêté.

Article 7.23.2. Respect des objectifs de la stratégie incendie applicable aux cellules 1 à 4

I. Afin d'atteindre les objectifs définis à l'article 7.23.1 ci-dessus, l'exploitant dispose de moyens de lutte contre l'incendie qui lui sont propres. Les moyens fixes sont composés des moyens d'extinction et de refroidissement, quand ces derniers existent. Les moyens humains comprennent le personnel de première intervention, quand ce personnel est prévu, et le personnel de surveillance dans le cas d'une présence permanente sur site, telle que prévue au chapitre 7.25 du présent arrêté.

II. La disponibilité des moyens de lutte contre l'incendie et leur adéquation vis-à-vis de la stratégie définie par l'exploitant est démontrée dans les conditions définies à l'article 7.23.1 du présent arrêté. En particulier, en cas d'usage par l'exploitant de moyens semi-fixes ou mobiles dans le cadre de cette stratégie, l'adéquation aux moyens humains associés est démontrée, notamment en ce qui concerne :

- la cinétique de mise en œuvre eu égard à la cinétique de développement des phénomènes dangereux ;
- l'exposition au flux thermique du personnel amené à intervenir qui ne peut excéder 5 kW/m² compte tenu de la configuration de l'installation en feu. Une valeur supérieure de flux thermique peut être acceptée, sans toutefois dépasser la dose de 1 800 (kW/m²)^{4/3} s, ni la valeur de 8 kW/m², sous réserve que l'exploitant démontre qu'il possède l'équipement et l'entraînement nécessaires pour une telle intervention ;
- la portée des moyens d'extinction par rapport aux flux thermiques engendrés.

Chapitre 7.24. Mesures de maîtrise des risques

Article 7.24.1. Liste des mesures de maîtrise des risques

L'exploitant rédige, en tenant compte de l'étude de dangers, la liste des mesures de maîtrise des risques. Il identifie à ce titre les équipements, les paramètres, les consignes, les modes opératoires et les formations afin de maîtriser une dérive dans toutes les phases d'exploitation des installations (fonctionnement normal, fonctionnement transitoire, situation accidentelle ...) susceptible d'engendrer des conséquences graves pour l'homme et l'environnement.

Elle est tenue à la disposition de l'inspection des installations classées et fait l'objet d'un suivi rigoureux.

Ces dispositifs sont contrôlés périodiquement et maintenus au niveau de fiabilité décrit dans l'étude de dangers, en état de fonctionnement selon des procédures écrites.

Les opérations de maintenance et de vérification sont enregistrées et archivées.

En cas d'indisponibilité d'un dispositif ou élément d'une mesure de maîtrise des risques, l'installation est arrêtée et mise en sécurité sauf si l'exploitant a défini et mis en place les mesures compensatoires dont il justifie l'efficacité et la disponibilité.

Article 7.24.2. Surveillance et détection des zones de dangers

Conformément aux engagements dans l'étude de dangers, et le cas échéant en renforçant son dispositif, l'exploitant met en place un réseau de détecteurs en nombre suffisant avec un report d'alarme au poste de gardiennage ou à la télésurveillance.

L'exploitant tient à jour, dans le cadre de son référentiel d'exploitation, la liste de ces détecteurs avec leur fonctionnalité et détermine les opérations d'entretien destinées à maintenir leur efficacité dans le temps.

Les détecteurs fixes déclenchent, en cas de dépassement des seuils prédéterminés :

- des dispositifs d'alarmes sonore et visuelle destinés au personnel assurant la surveillance de l'installation,
- une mise en sécurité de l'installation selon des dispositions spécifiées par l'exploitant.

La surveillance d'une zone de danger ne repose pas sur un seul point de détection.

Tout incident ayant entraîné le dépassement de l'un des seuils donne lieu à un compte rendu écrit tenu à la disposition de l'inspection des installations classées.

La remise en service d'une installation arrêtée à la suite d'une détection, ne peut être décidée que par une personne déléguée à cet effet, après examen détaillé des installations, et analyse de la défaillance ayant provoqué l'alarme.

Chapitre 7.25. Surveillance

En dehors des heures d'exploitation et d'ouverture de l'entrepôt, une surveillance de l'entrepôt, par gardiennage ou télésurveillance, est mise en place en permanence afin de permettre notamment l'alerte des services d'incendie et de secours et, le cas échéant, de l'équipe d'intervention, ainsi que l'accès des services de secours en cas d'incendie, d'assurer leur accueil sur place et de leur permettre l'accès à tous les lieux.

L'exploitant s'assure qu'en cas d'incendie :

- en cas d'usage de moyens fixes d'extinction pouvant être endommagés par l'incendie (y compris leur structure de maintien), leur mise en œuvre intervient dans un délai maximum de cinq minutes après détection de l'incendie ;
- une personne apte, formée et autorisée à la mise en œuvre des premiers moyens d'extinction est sur place dans un délai maximum de trente minutes à compter du début de l'incendie.

Dans le cas d'une présence permanente sur site, le délai mentionné dans l'alinéa précédent est réduit à quinze minutes. Ce délai peut être porté à soixante minutes pour les stockages d'une capacité réelle inférieure à 1 500 mètres cubes, sous réserve :

- que des moyens fixes assurent une protection efficace des structures et des murs séparatifs en vue d'éviter la ruine du bâtiment ou la propagation du sinistre ; ou
- que la durée de l'incendie soit inférieure à la durée de tenue au feu des murs séparatifs.

ANNEXE 2 : Point de mesures acoustiques au niveau du Cosmetic Park

